

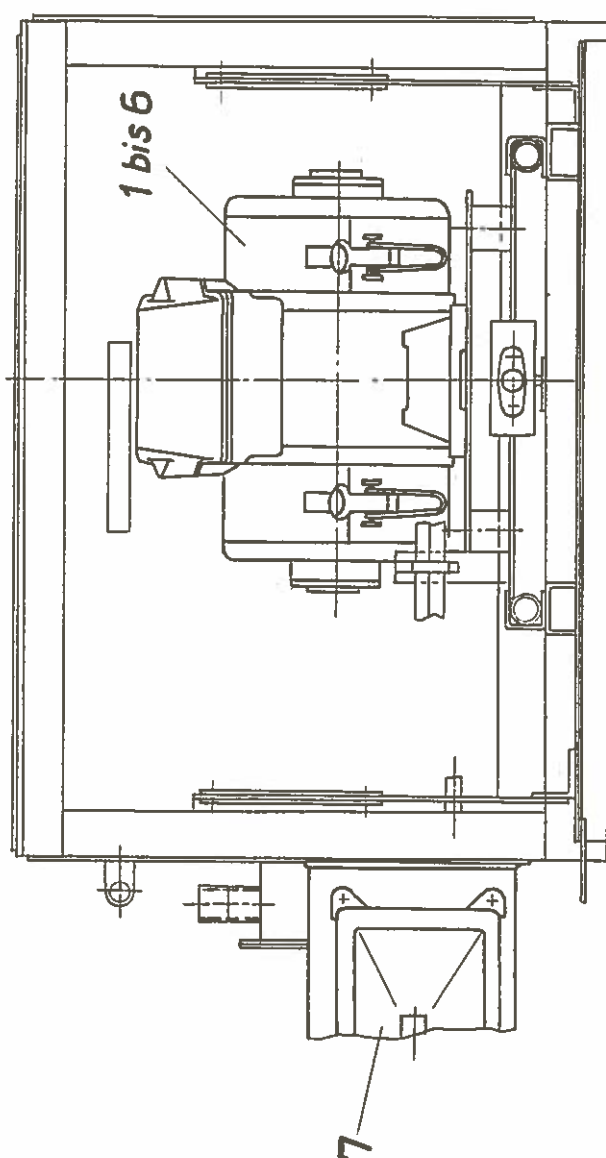


Однокорный умформер типа

Группа 27
Спальн. Вагон
РИЦ Сов. Со.
1969/70

Einankerumformer Typ UZW 12

Gruppe 27
RIC - Schlafwg.
SU
1969/70



Technische Daten		Технические данные	
Spannung	Motor	Напряжение В:	Двигатель
Frequenz	V: 110	Частота Гц:	Генератор
Strom	Hz: 51	Ток А:	220
Leistungsfaktor cos φ:	A: 2,6	Коэффициент мощности:	51
Erregerspannung	cos φ: 0,82	Напряжение возбуждения В:	0,82
Drehzahl U/min:	V: 110	число оборотов	0,85
Leistung kVA:	3060	Мощность	
	Q18		



Одноякорный умформер

Группа 27
Спальн. вагон
RSC Sov. Co.
1969/70

Einankerumformer Typ UZW 12

Gruppe 27
RIC-Schlafwg.
SU 1969/70

№ п/п	Наименование	Номер заказа	шт./ вагон	кг/ шт.	Изна- шивание	
Lfd. Nr.	Benennung	Bestell-Nr.	Stck/ Wag.	kg/ Stck	Ver- schl.	
1	Одноякорный умформер Einankerumformer	Typ UZW 12	1	20,000	3	Jung- hans u. Ko- losche Leip- zig
2	Щеткодержатель, сторона постоянного тока 8x12, одинарный					
2	Kohlebürstenhalter, gleichstromseitig 8x12 mm einfach	2	2		2	
3	Щеткодержатель, сторона переменного тока, 10x6,4 мм, двойной					
3	Kohlebürstenhalter, wechselstromseitig 10x6,4 mm doppelt	12	2		2	
4	Угольные щетки по- стоянного тока Е 13; 8x12x25 мм					
4	Gleichstromkohle- bürsten Е 13; 8x12x25 mm	24	2		1	
5	Угольные щетки пе- ременного тока Е 13; 10x6, 4x25 мм					
5	Wechselstromkohle- bürsten Е 13; 10x6,4x25 mm	21	4		1	
6	Шарикоподшипник					
6	Kugellager	6301	2		1	
7	Наружный термостат	См. перечень отдельных деталей				
7	Außenthermostat 110 V; 5°C	siehe Einzelteilverzeichnis				

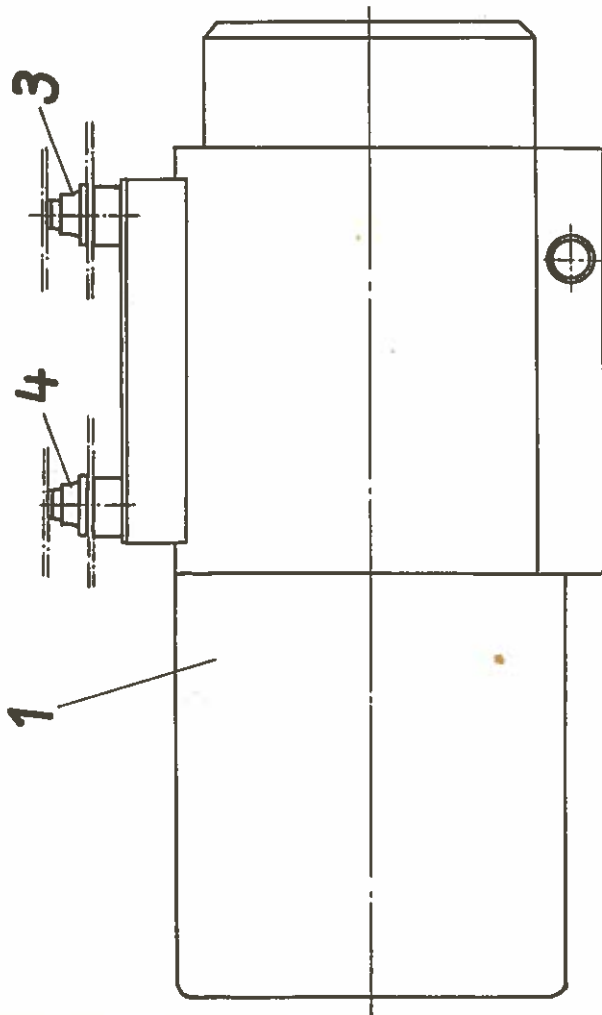
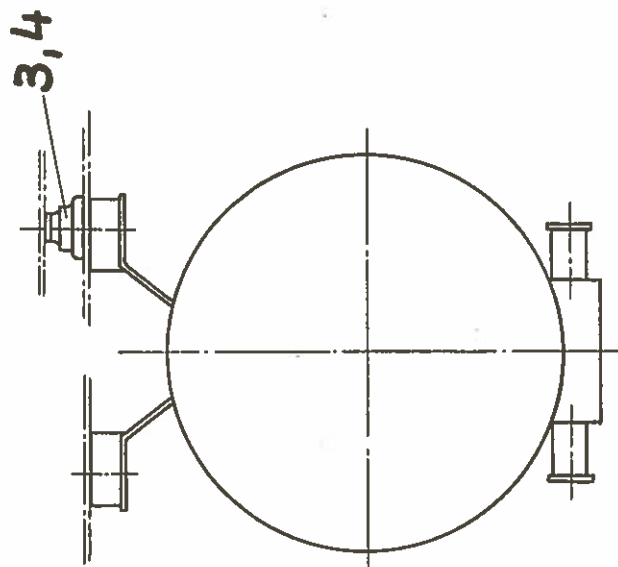


Умформер

Группа 27
Спальн. вагон
РИЦ Сов. Со.
1969/70

Umformer Fv 120

Gruppe 27
RIC-Schlafwg.
SU
1969/70



Технические Данные

Сторона постоянного тока	Сторона переменного тока
Номинальное напряжение: 110 В	220 В
Частота: -	424 Гц
Диапазон напряжения: 95 - 138 В	180 - 270 В
Мощность: -	1,2 кВА
Степень защиты: -	JP 44 TGL 15 165
Степень защиты от радиопомех: -	Предельная величина F1 TGL 20 855
Номинальное число оборотов: -	2550 мин ⁻¹ - 1% + 2%

Technische Daten	Wechselstromseite
Nennspannung: 110 V	220 V
Frequenz: -	425 Hz
Spannungsbereich: 95 - 138 V	180 - 270 V
Leistung: -	1,2 kVA
Schutzgrad: -	JP 44 TGL 15 165
Funkentstörgrad: -	Grenzwert F1 TGL 20 855
Nennzahl: -	2550 min ⁻¹ - 1% + 2%



Умформер

Група 27
Спальн.вагон
ВПС Сов.Со.
1969/70

Umformer FV 120

Gruppe 27
RIC-Schlafwg
SU 1969/70

№ п/п Lfd. Nr.	Наименование Benennung	Номер заказа Bestell-Nr.	шт./ вагон Stck/ Wag.	кг/ шт. kg/ Stck.	изна- шив. Ver- schl.	
	Умформер					
1	Umformer FV 120		1	200,000	2	VR Ungarn
	Амортизатор	Черт. Качество резины				
3	Schwingungsdämpfer 6545 F	Zeichng. 14.910.03 (Gummiqualität 316)	2	0,175	2	
	Резиновый амортиза- тор					
4	Schwingungsdämpfer 6545 F	Zeichng. 14.910.03 (Gummiqualität 1121)	2	0,175	2	



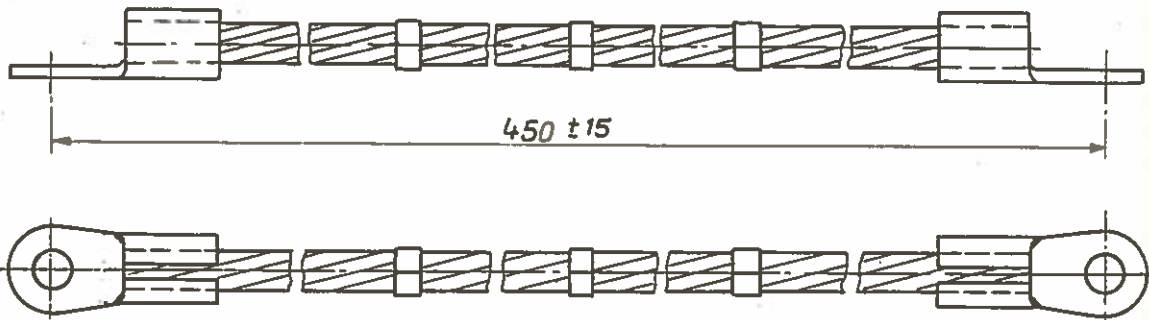
Заземляющий трос

Группа 27
Спальн. Вагон
РИЦ Сов. Со.
1969/70

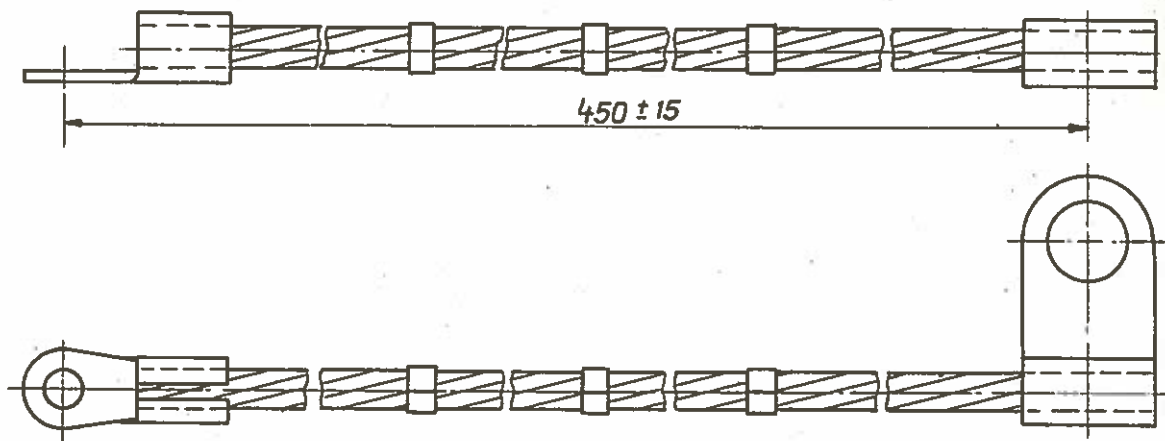
Erdungsseil

Gruppe 27
RIC - Schlafwg.
SU 1969/70

1



2





Заземляющий трос

Erdungsseil

Группа 27
Спальн.вагон
РИЦ Сов.Со.
1969/70
Gruppe 27
RIC-Schlafwg
SU 1969/70

№ п/п Lfd. Nr.	Наименование Benennung	Номер заказа Bestell-Nr.	шт./ вагон Stck/ Wag.	кг/ шт. kg/ Stck.	изна- шив. Ver- schl.
	Заземляющий трос 50 мм ² /от шкворневой балки к тележке/	Черт. Фага			
1	Erdungsseil 50 мм ² (vom Hauptquerträger zum Drehgestell) Заземляющий трос 50 мм ² /на тележке/	Faga-Zeichnung 8295.110 Черт. Фага	4	0,200	3
2	Erdungsseil 50 мм ² (am Drehgestell)	Faga-Zeichnung 8295.228	8	0,350	3



**Электрические приборы в
релейном шкафу-туалет
на неторм. конце**

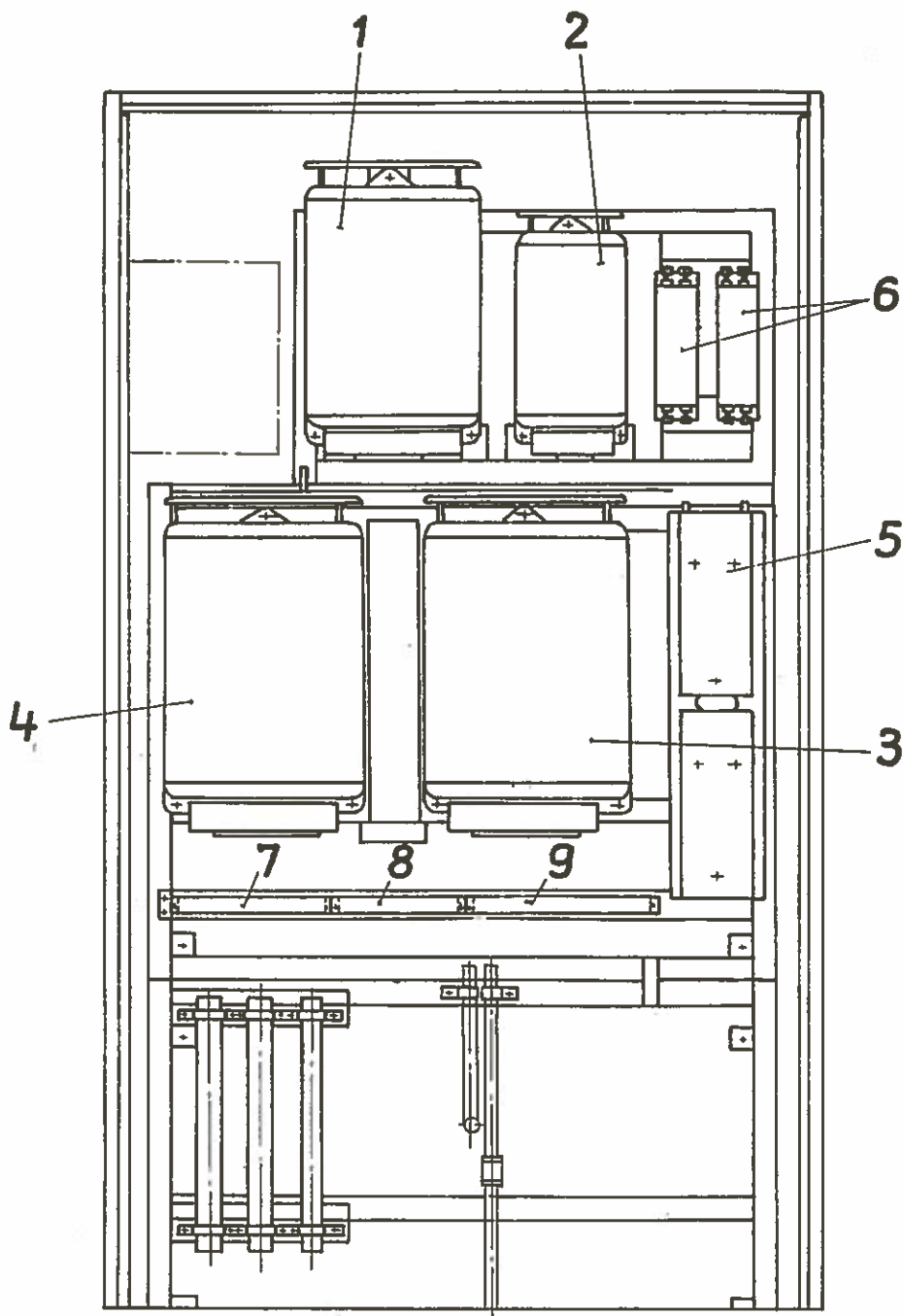
Группа 27
Спальн. Вагон
РИЦ Сов. Со.
1969/70

**Elektrische Geräte
im Reglerschrank - Abort HBr E**

Gruppe 27
RIC - Schlafwg.
SU 1969/70

Вид на релейный шкаф со стороны туалета торм.
конца начерчен без стены туалета, Дверей и
клеммового перекрытия

Ansicht auf Reglerschrank von Abort HBr E
ohne Abortwand, Türen und Klemmabdeckung gezeichnet



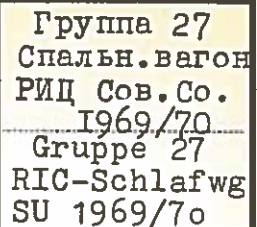


Электрические приборы в релейном шкафу
туалет тормозного конца

Elektrische Geräte im Reglerschrank-
Abort HBrE

Группа 27
Спальня.вагон
РИЦ Св.Со.
1969/70
Gruppe 27
RIC-Schlafwg
SU 1969/70

№ п/п	Наименование	Номер заказа	шт./ вагон	кг/ шт.	Изна- шив.
Lfd. Nr.	Benennung	Bestell-Nr.	Stck/ Wag.	kg/ Stck	Ver- schl.
1	Регулировочный апа- рат Reglergerät 56/62.31	siehe Einzelteilverzeichnis			
2	Регулировочный аппа- рат Regelgerät ERU 43.805				
3	Регулировочный аппа- рат Reglergerät 57/38.179 Регулировочный аппарат				
4	Reglergerät 56/62.32/2				
5	Воздушный контактор постоянного тока ЛГ 60 с дугогаситель- ной катушкой 60 а/ защитный колпак Gleichstrom Luft- schutz LG 60 mit Blasspule 60 A/ Schutzkappe Однотрубное постоянн. сопротивление	Черт. фара Faga-Zeichng. 0011 174	2.		3
6	Einrohr-Festwider- stand EF 3/314-0,6g Клеммная планка однорядная		2		3
7	Klemmleiste D2-5 Hs-001 einreihig		1		3. KG Heine Drstd.



-261-

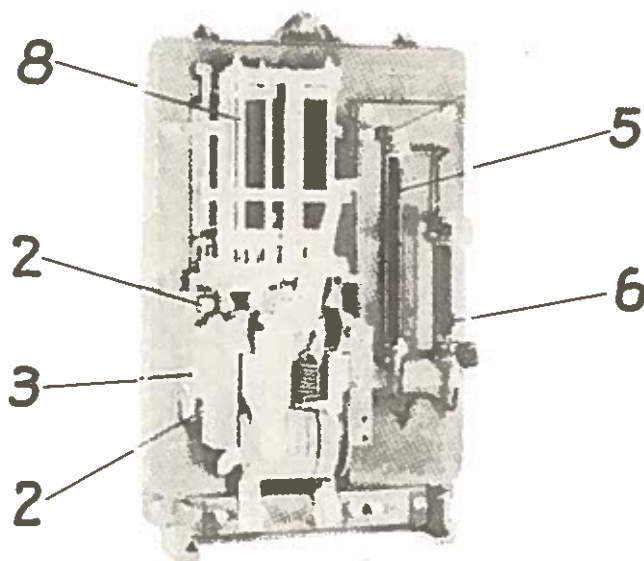



Регулятор тока 56/62.31

Группа 27
Спальн. Вагон
РИЦ Сов. Со.
1969/70

Stromregler 56/62.31

Gruppe 27
RIC-Schlafwg.
SU 1969/70



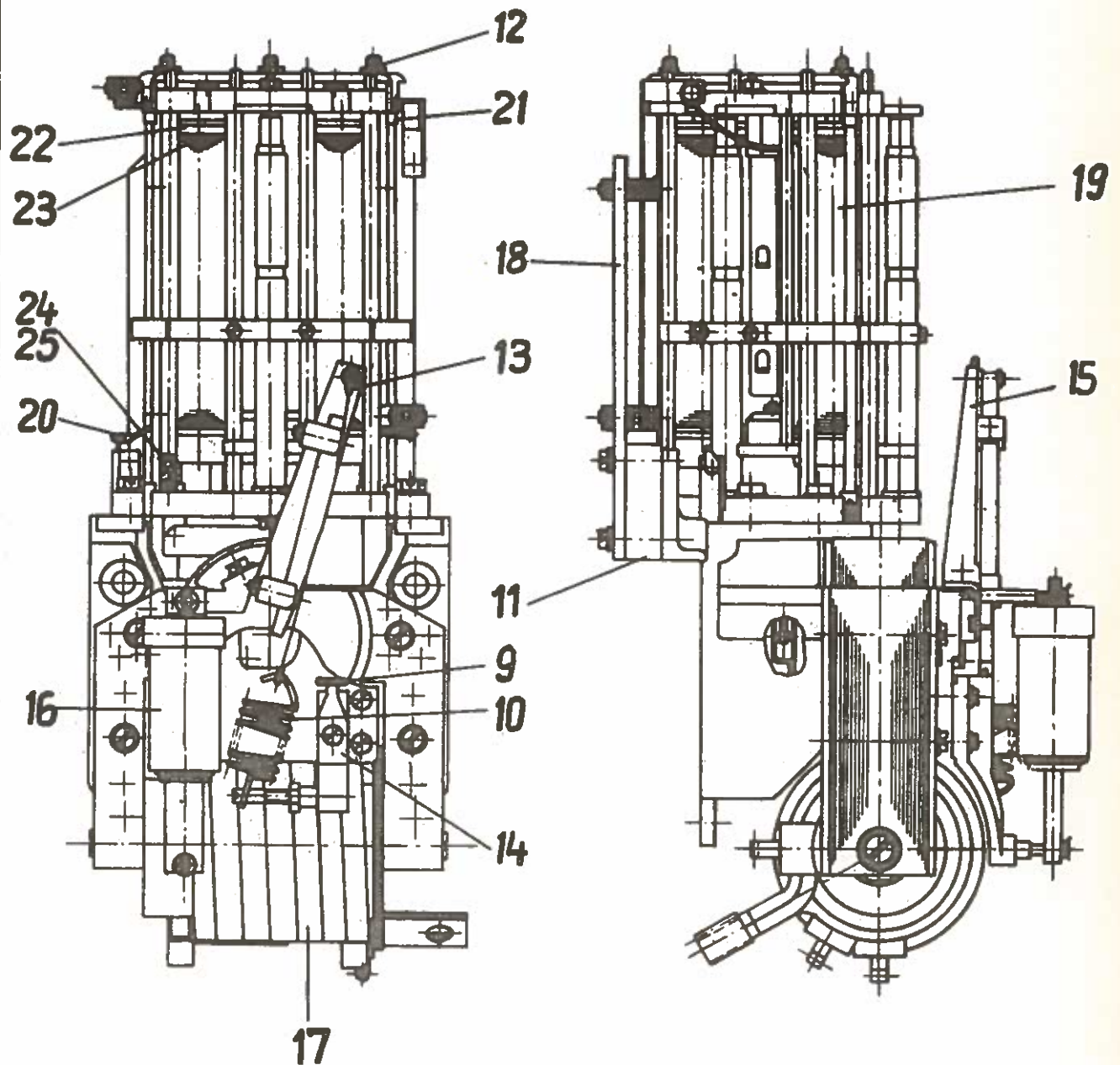


Регулятор тока 56/62.31

Группа 27
Спальн. Вагон
РИЦ Сов. Со.
1969/70

Stromregler 56/62.31

Gruppe 27
RIC-Schlafwg.
SU 1969/70





Регулятор тока

Stromregler 56/62.31

Спальн.вагон
РИЦ Сов.Со.
1969/70
Gruppe 27
RIC-Schlafwg
SU 1969/70

№ п/п Lfd. Nr.	Наименование Benennung	Номер заказа Bestell-Nr.	шт./ вагон Stck/ Wag.	кг/ шт. kg/ Stck.	зна- чив. Ver- schl.
1	Регулятор тока Stromregler 56/62.31 Изоляционная втулка	6 E 56 62 310 EL	1	-	3
2	Isolationsbuchse Промежуточный слой	BEZ 560 551	4	-	2
3	Zwischenlage Крепительный болт	6F 560 586	2	0,070	3
4	Befestigungsbolzen Сопротивление	6F 565 087	2	0,020	3
5	Widerstand Ползунковый реостат	6L 578 708/4	1	0,130	3
6	Schiebewiderstand Защитный колпак, компл.	6L 568 664/4	1	0,200	3
7	Schutzhaube, vollst. Встраиваемый регу- лятор с тройным столбиком	6E 595 078	1	1,800	3
8	Einbauregler mit 3-fach-Säule 30/240	6E 560 299	1	8,500	3

-264-



Регулятор тока

Stromregler 56/62.31

Группа 27
Спальн.вагон
РИЦ Сов.Со.
1969/70
Gruppe 27
RIC-Schlafwg
SU 1969/70

№ п/п Lfd. Nr.	Наименование Benennung	Номер заказа Bestell-Nr.	шт./ вагон Stck/ Wag.	кг/ шт. kg/ Stck.	изна- шив. Ver- schl.
9	Винт с накатанной головкой Rändelschraube	EZ 252 139	1	0,010	3
10	Регулировочная пружина Regelfeder	EZ 252 202	1	0,020	3
11	Промежуточный слой Zwischenlage	6F 560 590	2	0,020	3
12	Шпилька с нарезкой Gewindestift	BEZ 565 532	3	-	3
13	Лента подвешивания пружины Federaufhängeband vollst.	EZ 254 205	1	-	3
14	Натяжные салазки компл. Federspannschlitten, vollst.	BEZ 561 140	1	0,020	3
15	Кронштейн регулировочной пружины компл. /доработка кривой необходима Regelfederausleger vollst. (Nacharbeit d.Kurve erforderlich)	BEZ 561 250	1	0,090	3



Регулятор тока

Stromregler 56/62.31

Группа 27
Спальн.вагон
РИЦ Сов.Со.
1969/70Gruppe 27
RIC-Schlafwg.
SU 1969/70

№№ п/п Lfd. Nr.	Наименование Benennung	Номер заказа Bestell-Nr.	шт./ вагон Stck/ Wag.	кг/ шт. kg/ Stck.	изна- шив. Ver- schl.
16	Демпфер Dämpfer Катушка	6 F 561 676	1	0,110	3
17	Spule Присоединительная плита колонки	6 F 562 382/4	1	2,000	3
18	Säulenanschlußplatte Тройная колонка	BEZ 568 332	1	0,350	3
19	Dreifach-Säule 30/24 Ø x 117 mm Отводной лист, компл.	6 C 593 354	1	2,200	3
20	Ableitblech, vollst. Лента, компл.	EZ 266 294	6	-	2
21	Band, vollst. Изоляционная кольцо	BEZ 575 788	3	-	2
22	Isolationsring	BEZ 566 565	6	-	2



Регулятор тока

Stromregler 56/62.31

Группа 27
Спальн.вагон
РИЦ Сов.Со.Gruppe 27
RIC-Schlafwg
SU 1969/70

№ п/п Lfd. Nr.	Наименование Benennung	Номер заказа Bestell-Nr.	шт./ вагон Stck/ Wag.	кг/ шт. kg/ Stck.	изна- шив. Ver- schl.
-------------------------	---------------------------	-----------------------------	--------------------------------	----------------------------	--------------------------------

	Угольковое кольцо				
23	Kohlering 30/24 Ø Изоляционная труба	BEZ 495 303	510	0,020	2
24	Isolationsrohr Пружинная гильза	BEZ 564 675	12	-	2
25	federnde Hülse	BEZ 565 846	12	-	3





Регулятор напряжения сети

Группа 27
Спальн. вагон
РИЦ Сов. Со.
1969/70

Netz-Spannungs-Regler ERU 43.805

Gruppe 27
RIC-Schlafwg.
SU 1969/70

1



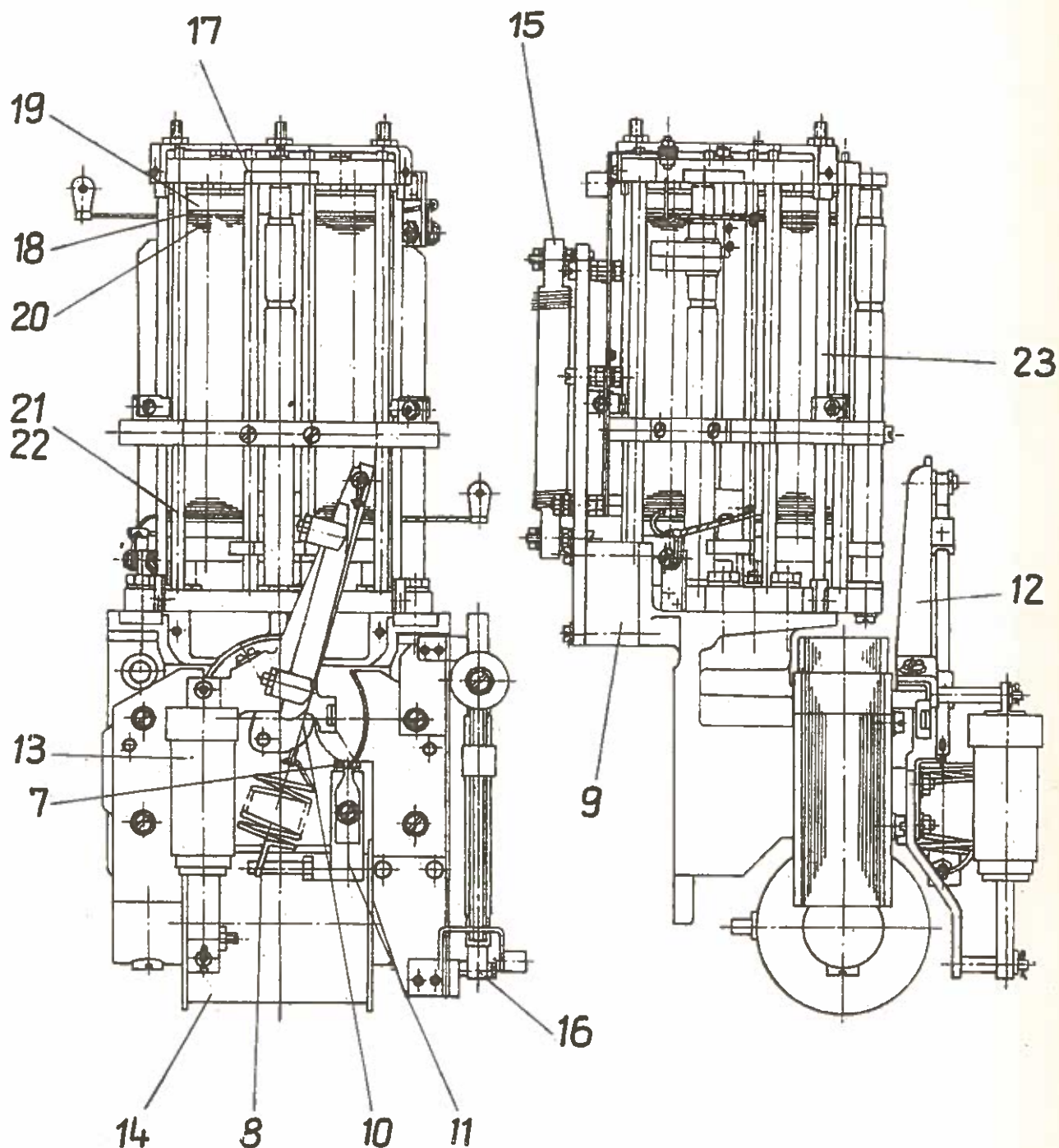


Регулятор напряжения сети

Netz-Spannungs-Regler ERU 43.805

Группа 27
Спальн. Вагон
РИЦ Сов. Со.
1969/70

Gruppe 27
RIC-Schl. Fwg.
SU 1539/70





Регулятор напряжения сети

Netz-Spannungs-Regler ERU 43.805

Группа 27
Стальной вагон
РЛС Сов.Со.
1969/70
Gruppe 27
RIC-Schlafw
SU 1969/70

№ п/п Lfd. Nr.	Наименование Benennung	Номер заказа Bestell-Nr.	шт./ вагон Stck/ Wag.	кг/ шт. kg/ Stck.	изм. пир. Ver- schl.
1.	Регулятор напряже- ния сети Netz-Spannungs- Regler ERU 43.805	2543.805	1		3
2.	Изоляционная втулка Isolierbuchse	6F 560 551	4	0,001	2
3.	Промежуточный слой Zwischenlage	6F 560 551	2	0,001	3
4.	Крепительный болт Befestigungsbolzen	6F 565 087	2	0,022	3
5.	Защитный чехол, компл. Schutzhaube, vollst.	6E 565 043	1	1,100	3
6.	Встраиваемый регу- лятор с тройным стол- биком Einbauregler, mit Drei- fachsäule	2543.805-100 St	1	7,500	3
7.	Винт с накатанной головкой Rändelschraube	EZ 252 139	1	0,005	3
8.	Регулировочная пружина Regelfeder	EZ 252 202	1	0,017	3

-270-



Регулятор напряжения сети

Netz-Spannungs-Regler ERU 43.805

Группа 27
Спальн. вагон
РМЦ Сов. Со.
1969/70
Gruppe 27
RIC-Schlafwg.
SU 1969/70

№ п/п	Наименование	Номер заказа	шт./ вагон	кг/ шт.	зна- ние.
Lfd. Nr.	Benennung	Bestell-Nr.	Stck/ Wag.	kg/ Stck	Ver- schl.
9	Промежуточная часть Zwischenlage	6 F 560 590	2	0,042	3
10	Лента подвешивания пружины Federaufhängeband, vollst.	BZ 254 205	1	0,002	3
11	Салазки натяжения пружины, компл. Federspannschlitten, vollst.	BEZ 561 140	1	0,024	3
12	Кронштейн регулиро- воч. пружины, компл. Regelfederausleger, vollst. Nacharbeit der Kur- ve erforderlich Доработка кривой не- обходима	BEZ 561 250	1	0,090	3
13	Демпфер Dämpfer	6 F 561 676	1	0,110	3
14	Катушка Spule	6 E 562 407/4	1	1,020	3
15	Спецопротивление Sonderwiderstand 6 E 668 424	6 L 668 426	1	0,210	3



Регулятор напряжения сети

Netz-Spannungs-Regler ERU 43.805

Группа 27
Спальн. вагон
РИЦ Сов. Со.
1969/70
Gruppe 27
RIC-Schlafwg
SU 1969/70

№ п/п Lfd. Nr.	Наименование Benennung	Номер заказа Bestell-Nr.	шт./ вагон Stck/ Wag.	кг/ шт. kg/ Stck.	изна- шив. Ver- schl.
16.	Ползунковое сопротив- ление Schiebewiderstand 6 D 568 930 Тройной столбик	6L 568 990	1	0,230	3
17.	Dreifach-Säule Ø 36/30 x 147 Отводной лист, компл.	6F 554 499	1	2,800	3
18.	Ableitblech, vollst. Изоляционное кольцо	BEZ 574 519	7	0,003	2
19.	Isolierring Угольное кольцо	BEZ 566 566	6	0,005	2
20.	Kohlerring Ø 36/30 x 0,5 Изоляционная труба	6F 495 353	648	1000St. 0,250	2
21.	Isolierrohr Пружинящ. гильза	BEZ 564 651	12	0,004	2
22.	fed. Hülse	BEZ 565 846	12	0,001	3
23.	Лента, компл. Band, vollst.	BEZ 575 749	3	0,003	2





Регулятор сети

Группа 27
Спальн. вагон
РИЦ Сов. Со.
1969/70

Netzregler 57/38.179

Gruppe 27
RIC - Schlafwg.
SU 1969/70



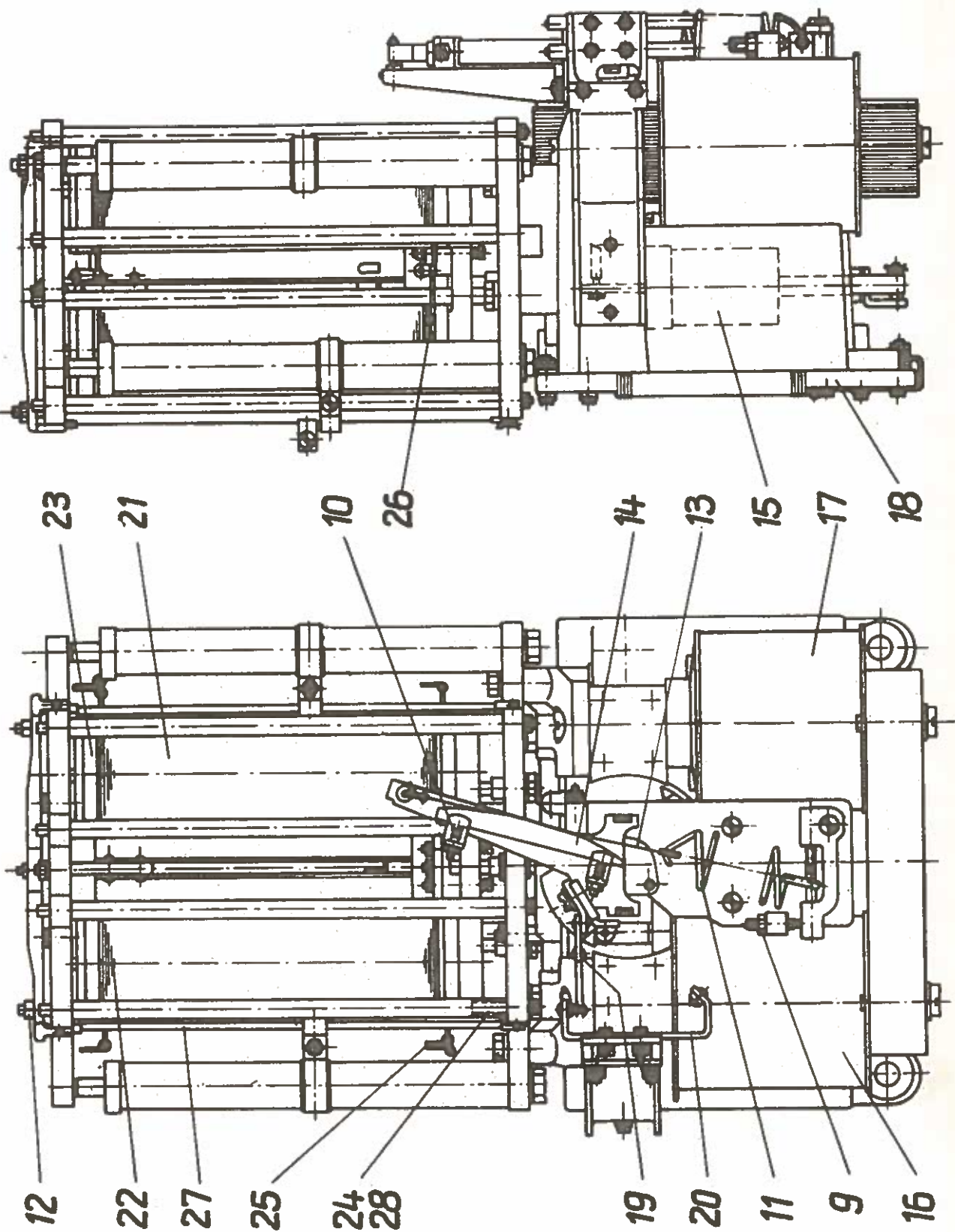


Регулятор сети

Группа 27
Спальн. Вагон
РИЦ Сов. Со.
1969/70

Netzregler 57/38.179

Gruppe 27
RIC-Schlafwg.
SU 1969/70



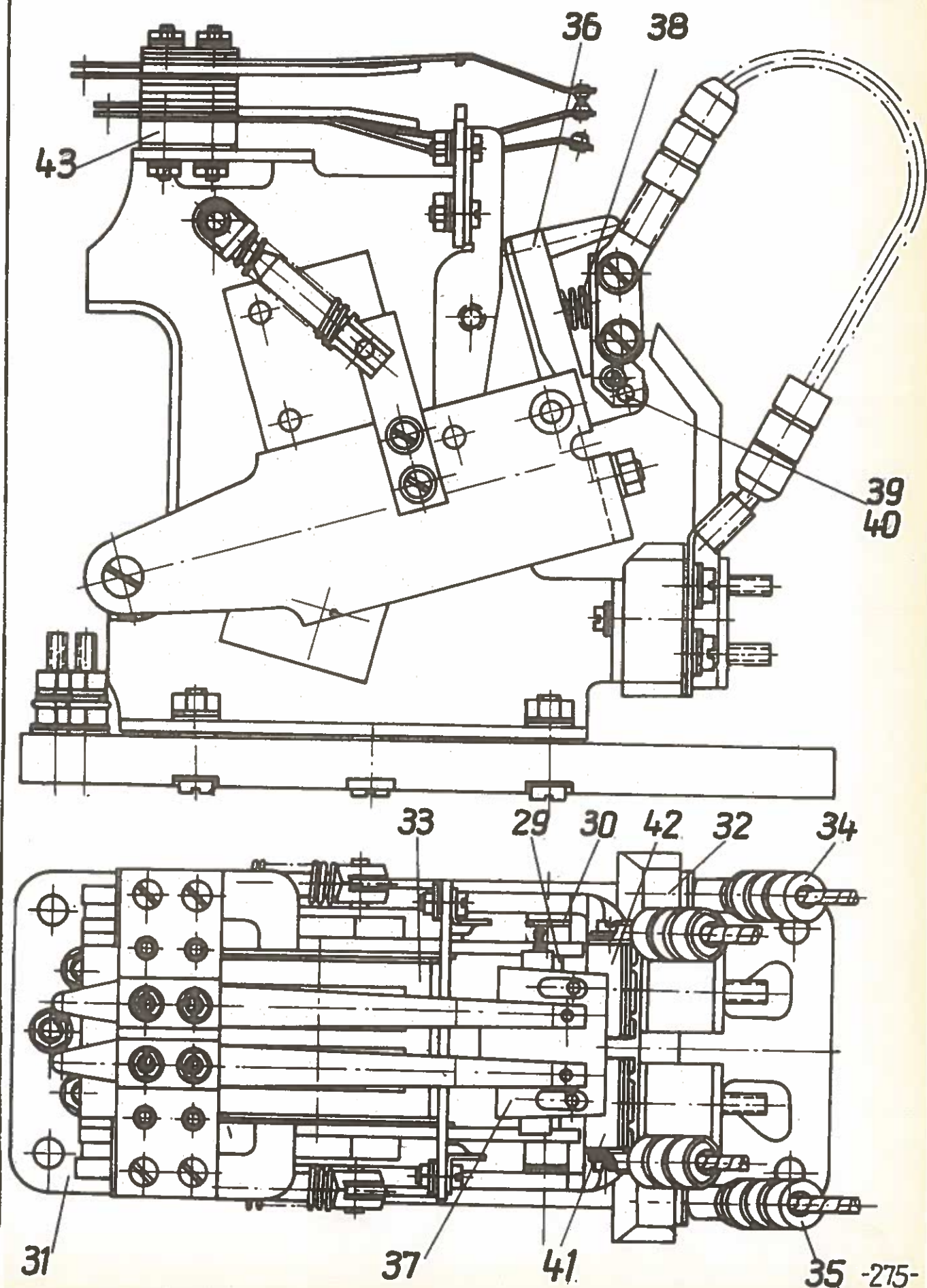


Регулятор сети

Netzregler 57/38.179

Группа 27
Спальн. Вагон
Риц Сов. Со.
1969/70

Gruppe 27
RIC-Schlafwg.
SU 1969/70





Регулятор сети

Netzregler 57/38.179

Группа 27
Спальн.вагон
РИЦ Сов. Со.
1969/70
Gruppe 27
RIC-Schlafwg
SU 1969/70

№ п/п Lfd. Nr.	Наименование Benennung	Номер заказа Bestell-Nr.	шт./ вагон Stck/ Wag.	кг/ шт. kg/ Stck.	изна- шив. Ver- schl.
1.	Регулятор сети Netzregler 57/38.179	6E 57 38 179 EL	1	-	3
2.	ИЗОЛЯЦИОННАЯ ВТУЛКА Isolationsbuchse Промежуточный слой	6F 257 065	4	-	2
3.	Zwischenlage Крепительный болт	BEZ 570 512	2	0,180	3
4.	Befestigungsbolzen Крепительный болт	6F 645 322	3	0,070	3
5.	Befestigungsbolzen Откидное реле	6F 645 324	1	0,080	3
6.	Kipprelais	6F 512 062	1	1,500	3
7.	Защитный кожух, компл. Schutzhaube, vollst. Встраиваемый регу- лятор с тройным столби- ком	6E 595 030	1	1,800	3
8.	Einbauregler mit Dreifach-Säule 56/50 Ø x 145 mm	6E 550 449	1	15,000	3



Регулятор сети

Группа 27
Спальн.вагон
РИЦ Сов.Со.
1969-70
Gruppe 27
RIC-Schlafwg
SU 1969/70

Netzregler 57/38.179

№ п/п Lfd. Nr.	Наименование Benennung	Номер заказа Bestell-Nr.	шт./ вагон Stck/ Wag.	кг/ шт. kg/ Stck.	изна- шив. Ver- schl.
9.	Шпилька с нарезкой Gewindestift	EZ 253 063	1		3
10.	Цилиндрич. винто- вая пружина Zylinderschrauben- feder	EZ 253 108	2		3
11.	Регулировочная пружина Regelfeder	EZ 255 339	1	0,020	3
12.	Шпилька с нарезкой Gewindestift	BEZ 565 542	3		3
13.	Лента подвешивания пружины, компл. Federaufhängeband, vollst.	EZ 253 115	1		3
14.	Кронштейн регули- ровочной пружины /доработка кривой необходима/ Regelfederausleger, vollst. Nacharbeit der Kurve erforderlich	BEZ 571 077	1	0,100	3
15.	Демпфер Dämpfer	6L 571 677	1	0,160	3



Регулятор сети

Netzregler 57/38.179

Группа 27
Спальн. вагон
РИЛ Сов. Со.
1969-70
Gruppe 27
RIC-Schlafwg
SU 1969/70

№ п/п Lfd. Nr.	Наименование Benennung	Номер заказа Bestell-Nr.	шт. вагон Stck/ Wag.	кг/ шт. kg/ Stck.	изна- шив. Ver- schl.
16.	Катушка Spule	6F 572 000/4	1	1,550	3
17.	Катушка Spule	6F 572 001/4	1	1,270	3
18.	Полосковое сопро- тивление Streifenwiderstand	6L 578 812/4	3	0,300	3
19.	Контакт якоря Ankerkontakt	BEZ 561 977	1	0,020	2
20.	Контакт станины Gestellkontakt	BEZ 561 983	1	0,050	2
21.	Тройной столбик Dreifach-Säule 56/50 Ø x 145 mm	6F 554 364	1	3,600	3
22.	Угольное кольцо Kohlering 56/50 Ø x 1,2 mm	BEZ 495 573	345	0,080	2
23.	Изоляционное кольцо Isolationsring	BEZ 566 568	6	0,010	2



Регулятор сети

Группа 27
Спальн. вагон
РИЦ Сов. Со.

Netzregler 57/38.179

Gruppe 27
RIC-Schlafwg
SU 1969/70

№ п/п Lfd. Nr.	Наименование Benennung	Номер заказа Bestell-Nr.	шт./ вагон Stck/ Wag.	кг/ шт. kg/ Stck.	изм. шт. Ver- schl.
24.	Изоляционная труба Isolationsrohr	BEZ 564 667	12	0,010	2
25.	Отводной лист, компл. Ableitblech, vollst.	EZ 255 087	4	0,010	2
26.	Отводной лист Ableitblech, vollst.	BEZ 574 502	2	0,010	2
27.	Лента, компл. Band, vollst.	BEZ 575 749	3		2
28.	Гильза пружины Federhülse	BEZ 565 845	12		3
29.	Ось якоря Ankerachse	BEZ 512 472	1	0,010	3
30.	Дистанционная шайба Distanzscheibe	BEZ 512 475	4		3
31.	Плита основания Grundplatte	BEZ 512 700	1	0,100	3



Регулятор сети

Netzregler 57/38,179

Группа 27
Спальн. вагон
RSC Co. Co.
1969/70
Gruppe 27
RIC-Schlafwg
SU 1969/70

№ п/п Lfd. Nr.	Наименование Benennung	Номер заказа Bestell-Nr.	шт./ вагон Stck/ Wag.	кг/ шт. kg/ Stck.	изна- шив. Ver- schl.
	Щеткодержатель, компл.				
32.	Bürstenträger, vollst. Катушка	BEZ 512 662	1	0,070	2
33.	Spule Соединительный кабель, компл.	6F 512 762/4	2	0,230	3
34.	Verbindungskabel, vollst. Соединительный ка- бель, компл.	BEZ 512 985	1	0,020	3
35.	Verbindungskabel, vollst.	BEZ 512 986	1	0,020	3
36.	Контактодержатель, компл. Kontaktträger, vollst.	BEZ 512 591	1	0,100	2
37.	Контактодержатель Kontaktträger	BEZ 512 593	1	0,020	2
38.	Цилиндрич. винтовая пружина Zylinderschrauben- feder	BEZ 512 594	2		3



Регулятор сети

Netzregler 57/38.179

Группа 27
СПАЛЬН. ВАГОН
РИС Сов. Со.
1969/70
Gruppe 27
RIC-Schlafwg
SU 1969/70

№ п/п Lfd. Nr.	Наименование Benennung	Номер заказа Bestell-Nr.	шт./ вагон Stck/ Wag.	кг/ шт. kg/ Stck.	измен. план. Ver- schl.
39	ШТИФТ С ГОЛОВКОЙ Stift mit Kopf Втулка	BEZ 512 598	2		3
40	Buchse Контактная плита, компл.	BEZ 512 601	2		3
41	Kontaktplatte, vollst. Контактная плита, компл.	BEZ 512 595	1	0,060	2
42	Kontaktplatte, vollst. Контактный мостик	BEZ 512 600	1	0,060	2
43	Kontaktbrücke	BEZ 512 642	1	0,070	3





Регулирующий прибор 56/62.32/2

Группа 27
Спальн. вагон
Риц Сов. Со.
1969/70

Regelgerät 56/62.32/2

Gruppe 27
RiC-Schlafwg.
SU 1969/70

1



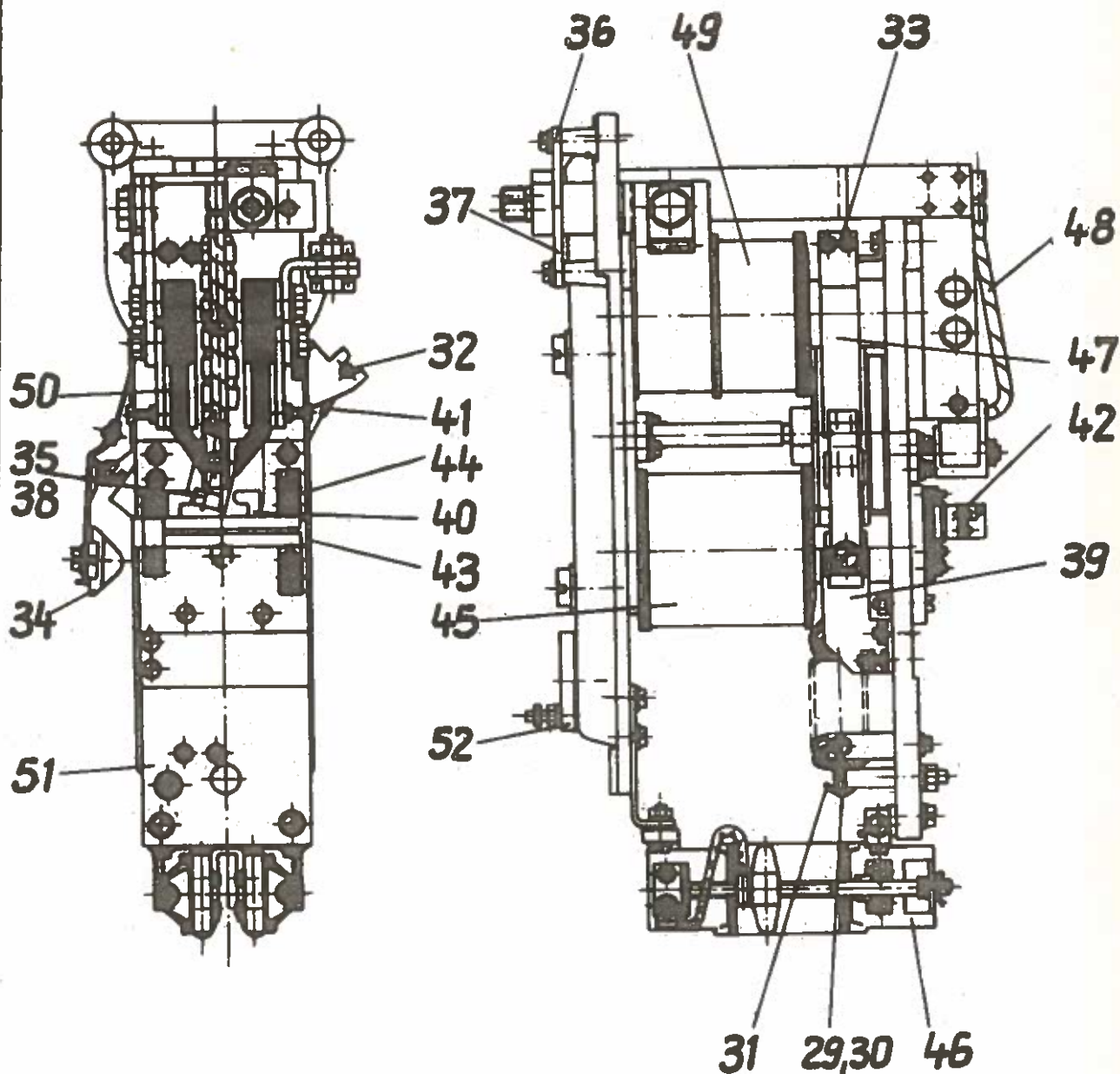


Регулирующий прибор 56/62.32/2

Группа 27
Спальн. вагон
РИЦ Сов. Со.
1969/70

Regelgerät 56/62.32 /2

Gruppe 27
RIC-Schlafwg.
SU 1969/70



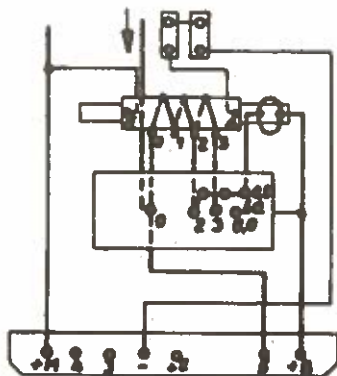
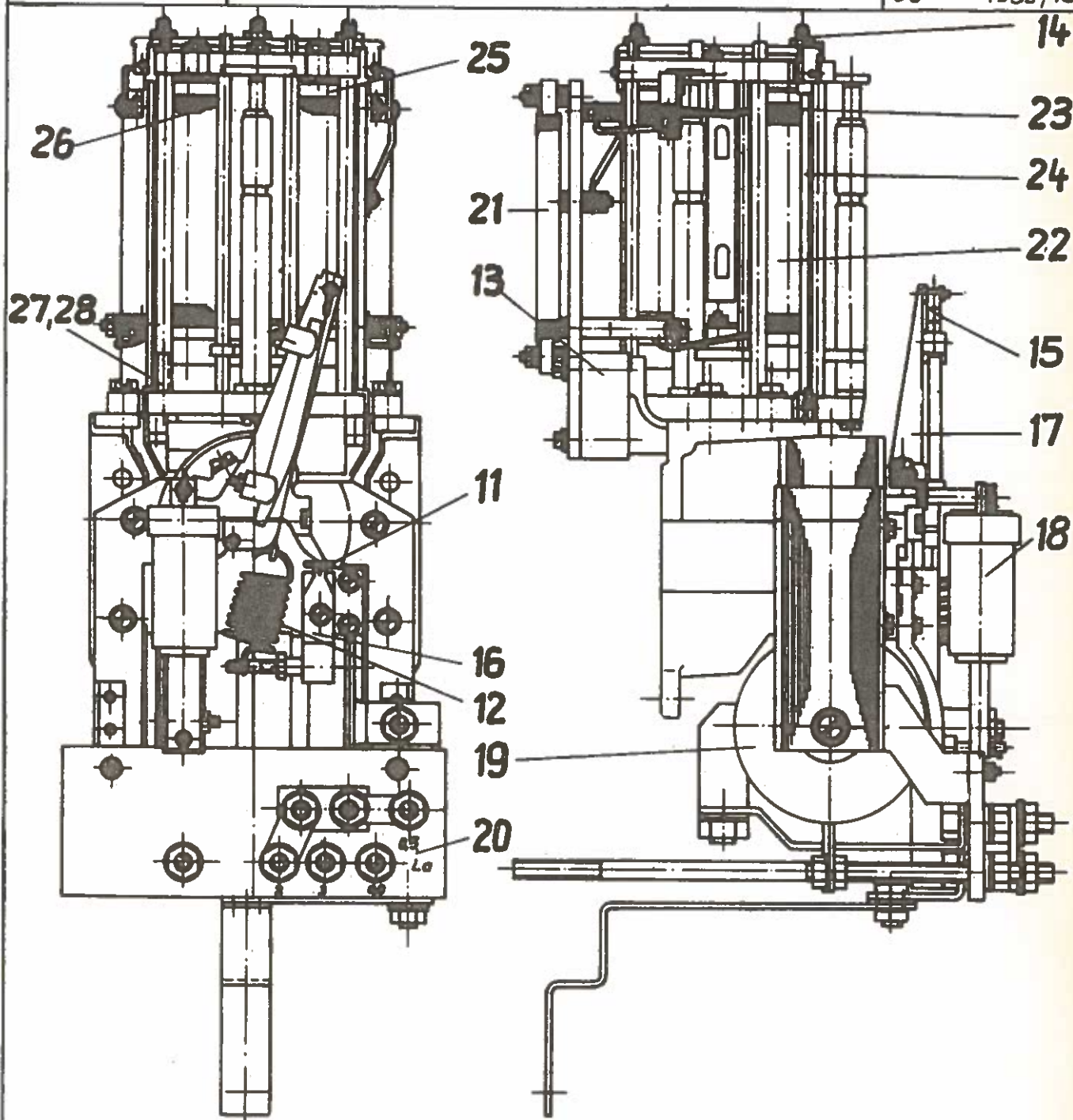


Регулирующий прибор 56/62.32/2

Regelgerät 56/62.32/2

Группа 27
СПИЛЬН. ВАРОН
РИЦ СОВ.СО.
1969/70

Gruppe 27
RIC-Schlafwg.
SU 1969/70





Регулировочный прибор

Группа 27
Спальн.вагон
РИЦ Сов.Со.
1969/70

Regelgerät 56/62.32/2

Gruppe 27
RIC-Schlafwg
SU 1969/70

№ п/п Lfd. Nr.	Наименование Benennung	Номер заказа Bestell-Nr.	шт./ вагон Stck/ Wag.	кг. шт. kg/ Stck.	зна- чив. Ver- schl.
	Регулировочный прибор				
1	Regelgerät	6E 56 62 320	1	-	3
	Оконное стекло				
2	Fensterscheibe	2401.001-500:04	1	0,020	3
	Промежуточный слой				
3	Zwischenlage	6F 560 586	2	0,070	3
	Изоляционная пайба				
4	Isolationsscheibe	BEZ 560 562	3	-	3
	Изоляционная втулка				
5	Isolationsbuchse	BEZ 560 551	7	-	2
	Крепительный болт				
6	Befestigungsbolzen	6F 645 323	3	0,080	3
	Крепительный болт				
7	Befestigungsbolzen	6F 645 325	1	0,090	3
	Защитный кожух, компл.				
8	Schutzhaube, vollst.	6D 595 077	1	2,500	3



Регулировочный прибор

Группа 27
Спальн.вагон
РИЦ Сов.Со.
1969/70

Regelgerät 56/62.32/2

Gruppe 27
RIC-Schlafwg
SU 1969/70

№ п/п Lfd. Nr.	Наименование Benennung	Номер заказа Bestell-Nr.	шт./ вагон Stck/ Wag.	кг/ шт. kg/ Stck.	зна- шев. Ver- schl.	
	Регулятор магнитно- го поля, тройной столбик					
9	Feldregler mit 3-fach-Säule Автоматич.машинный включатель	6 E 560 327	1	6,600	3	
10	Maschinenselbst- schalter Винт с накатанной головкой	6B 649 000	1	5,500	3	
11	Rändelschraube Регулировочная пружина	EZ 252 139	1	-	3	
12	Regelfeder Промежуточный слой	EZ 252 202	1	0,020	3	
13	Zwischenlage Нарезная шпилька	6E 560 536	2	0,020	3	
14	Gewindestift Лента подвешивания пружин, компл.	BEZ 565 532	3	-	3	
15	Federaufhängeband, vollst. Натяжные салазки, компл.	EZ 254 205	1	-	3	
16	Federspannschlitten, vollst.	BEZ 561 140	1	0,020	3	-286-



Регулировочный прибор

Regelgerät 56/62.32/2

Группа 27
Спальн.вагон
РИЦ Сов.Со.
1969/70
Gruppe 27
RIC-Schlafwg.
St 1969/70

№ п/п Lfd. Nr.	Наименование Benennung	Номер заказа Bestell-Nr.	шт./ вагон Stck/ Wag.	кг/ шт. kg/ Stck.	изна- шив. Ver- schl.
17	Кронштейн регулировочной пружины, компл. /необходима доделка кривой/ Regelfederausleger, vollst. (Nacharbeit d.Kurve erforderlich) Демпфер	BEZ 561 25c	1	0,090	3
18	Дämpfer Катушка регулятора магнитного поля	6F 561 686	1	0,110	3
19	Feldreglerspule Коммутация регулятора магнитного поля /клеммная колодка витков/	6F 542 057/4	1	1,130	3
20	Schaltung des Feldreglers (Windungsklemmenbrett) Специальное сопротивление	6C 566 070	1	1,300	3
21	Sonderwiderstand Тройная колонка	6L 568 618	1	0,350	3
22	Dreifachsäule 30/24 Ø x 132 mm Отводной лист, компл.	6E 554 771	1	2,300	3
23	Ableitblech, vollst.	EZ 266 294	6	-	2



Регулировочный прибор

Regelgerät 56/62.32/2

Группа 27
Спальн.вагон
РИЦ Сов.Со.
1969/70
Gruppe 27
RIC-Schlafwg
SU 1969/70

№ п/п Lfd. Nr.	Наименование Benennung	Номер заказа Bestell-Nr.	шт./ вагон Stck/ Wag.	кг/ шт. kg/ Stck.	зна- чив. Ver- schl
	Лента, компл.				
24	Band, vollst. Изоляционное кольцо	BEZ 575 783	3	-	2
25	Isolationsring Угольное кольцо	EZ 257 485	6	-	2
26	Kohlering 30/24 Ø 0,65 mm Изоляционная труба	BEZ 495 303	579	0,020	2
27	Isolationsrohr Пружинная втулка	BEZ 564 674	12	-	2
28	Federhülse Кронштейн пружины	BEZ 565 846	12	-	3
29	Federausleger Нажимной палец	EZ 266 627	1	0,010	3
30	Druckzapfen Пружина выключателя	EZ 266 628	1	-	3
31	Schalterfeder	EZ 266 629	1	0,010	3



Регулировочный прибор

Regelgerät 56/62.32/2

Группа 27
Спальн.вагон
РИЦ Сов.Со.
1969/70Gruppe 27
RIC-Schlafwg
St 1969/70

№ п/п Lfd. Nr.	Наименование Benennung	Номер заказа Bestell-Nr.	шт./ вагон Stck/ Wag.	кг/ шт. kg/ Stck.	цена- лив. Ver- schl.
32	Болт Bolzen Перекрывающий лист	EZ 266 633	1	-	3
33	Deckblech Контактный молоточек	BEZ 549 953	1	0,010	3
34	Kontakthammer Контактодержатель	BEZ 549 949	1	0,010	3
35	Kontaktträger Клеммная колодка	6E 649 027	1	0,030	3
36	Klemmplatte Клеммная колодка	6F 649 062	1	0,010	3
37	Klemmplatte Поводок	6F 649 063	1	0,010	3
38	Mitnehmer Контактный угольник	6F 649 074	1	-	3
39	Kontaktwinkel	6F 649 101	1	0,020	3



Регулировочный прибор

Regelgerät 56/62.32/2

Группа 27
Спальн.вагон
РИЦ Сов.Со.
1969/70
Gruppe 27
RIC Schlafwg
SU 1969/70

№ п/п Lfd. Nr.	Наименование Benennung	Номер заказа Bestell-Nr.	шт./ вагон Stck/ Wag.	кг/ шт. kg/ Stck.	зна- чив. Ver- schl.
40	Коммутационная план- ка, компл. Schaltleiste, vollst.	EZ 266 619	1	0,010	2
41	Подвесная лента пружины Federaufhängeband Скоба, компл.	EZ 266 630	1	-	3
42	Bügel, vollst. Контактодержатель, компл.	6F 549 405	1	0,010	3
43	Kontaktträger, vollst. Контактодержатель, компл.	6F 549 407	1	0,010	3
44	Kontaktträger, vollst. Катушка напряжения	6F 549 410	1	-	3
45	Spannungsspule Сопротивление выкл.	6F 549 497/4	1	0,600	3
46	Schalterwiderstand Контактная пружина, компл.	6E 549 655	1	0,250	3
47	Kontaktfeder, vollst	BEZ 549 955	1	0,030	2



Регулировочный прибор

Regelgerät 56/62.32/2

Группа 27
Спальн.вагон
РИЦ Сов.Со.
1969/70
Gruppe 27
RIC-Schlafwg
SU 1969/70

№ п/п Lfd. Nr.	Наименование Benennung	Номер заказа Bestell-Nr.	шт./ вагон Stck/ Wag.	кг/ шт. kg/ Stck.	изна- шив. Ver- schl.
48	Контактная колодка с соединит.кабелем Kontaktklotz mit Verbindungskabel	6E 649 030	1	0,100	2
49	Обмотка катушки Spulenwickel	6C 649 035	1	1,100	3
50	Контактная пружина, компл. Kontaktfeder, vollst.	6E 649 040	2	0,080	2
51	Перекрывающая пли- та, компл. Deckplatte, vollst.	6D 649 050	1	0,600	3
52	Соединительная плита Anschlußplatte	6F 649 078	1	0,040	3



Электрические приборы в
распределительном шкафу-
служебное отделение

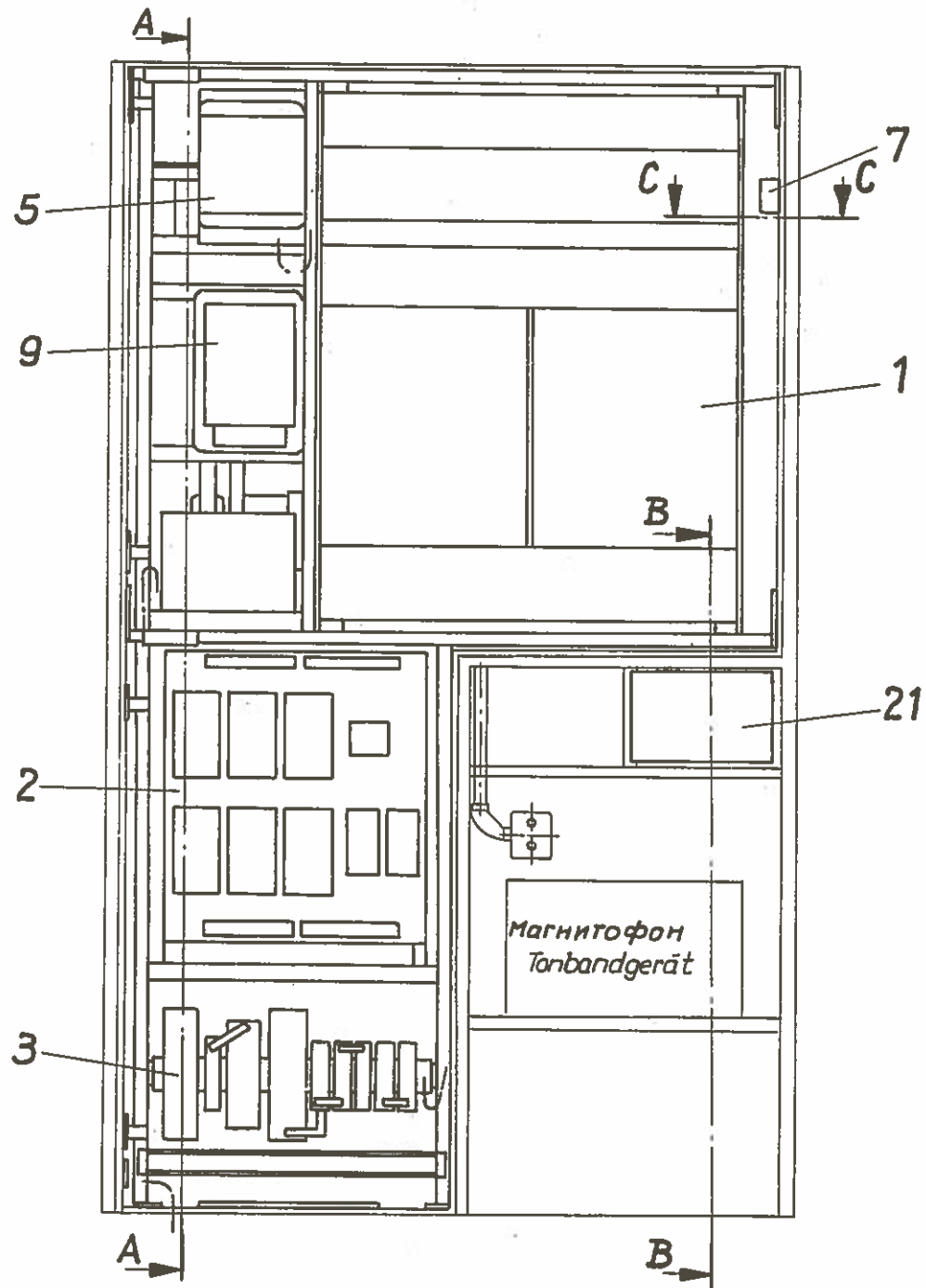
Группа 27
Спальн. вагон
РИЦ Сов. Со.
1969 /70

Elektrische Geräte
im Schaltschrank-Dienstraum

Gruppe 27
RIC - Schlafwg
SU 1969

Вид на распределительный шкаф со
стороны служебного отделения

Ansicht auf Schaltschrank vom Dienstraum





Электрические приборы в
распределительном шкафу -
служебное отделение

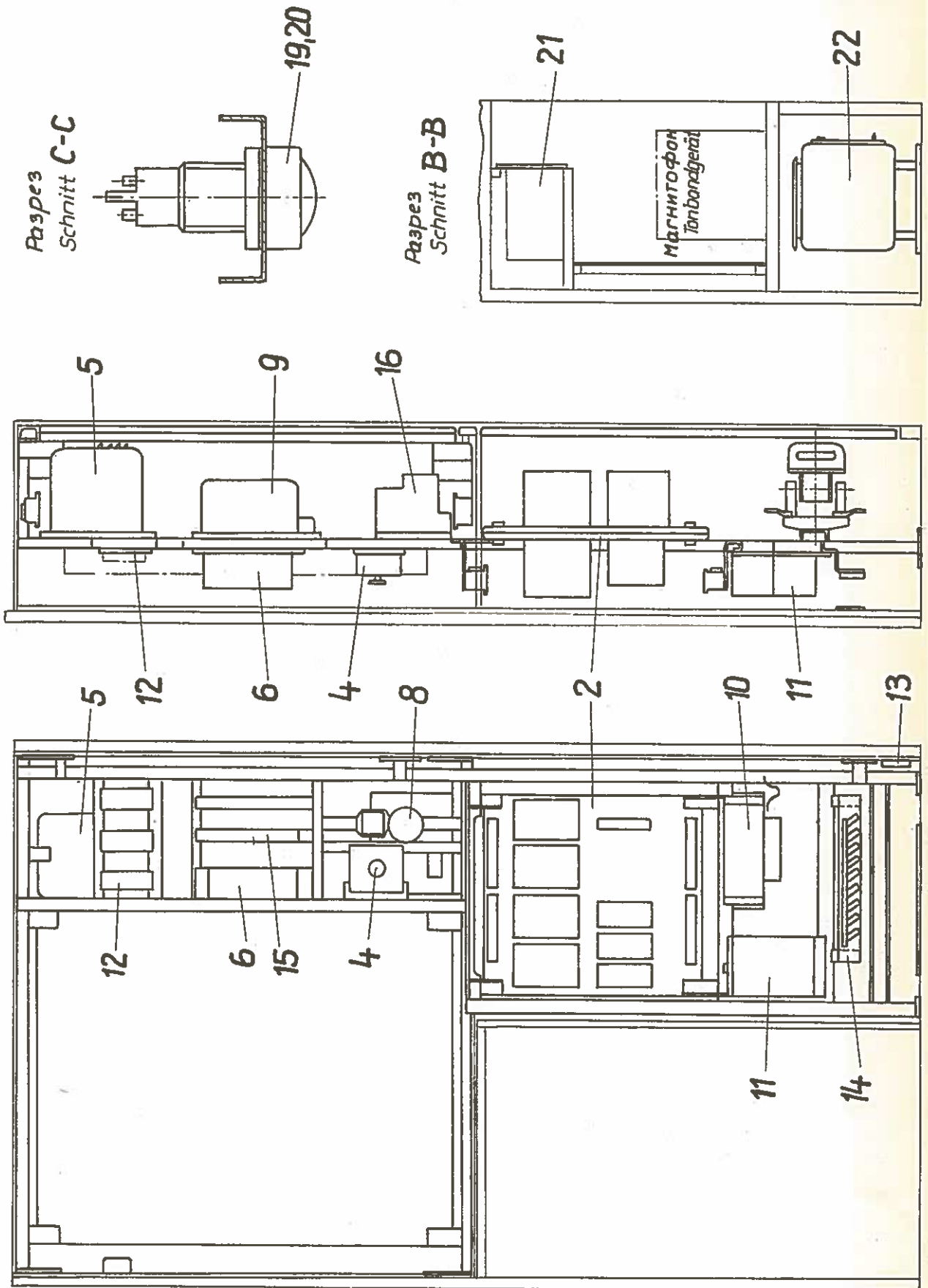
Группа 27
Спальн. Вагон
РИЦ, Сов. Со.
1969/70

Elektrische Geräte
im Schaltschrank-Dienstraum

Gruppe 27
RIC-Schlafwg.
SU 1969/70

Разрез
Schnitt A-A

Вид на распределительный шкаф со стороны купе № I
Ansicht auf Schaltschrank vom Abteil Nr. 1





Электрические приборы в распределитель-
ном шкафу - служебное отделение

Группа 27
Спальн.вагон
РИЦ Сов.Со.
1969/70

Elektrische Geräte im Schaltschrank-
Dienstraum

Gruppe 27
RIC-Schlafwg
SU 1969/70

№ п/п Lfd. Nr.	Наименование Benennung	Номер заказа Bestell-Nr.	шт./ вагон Stck/ Wag.	кг/ шт. kg/ Stck.	зна- ки Ver- schl.
	Распределительный щит /черт. ФАГА л. I+2	См. перечень отдельных деталей			
1.	Schalttafel (Faga Zeichng. 8261.286-610 Bl.1+2 Релейный щит /черт. ФАГА л. I+2	siehe Einzelteil- verzeichnis См. перечень отдельных деталей			
2	Relaitafel (Faga Zeichnung 8261.286-800 Bl.1+2) Державка предохра- нителей /черт. ФАГА- л. I+2	siehe Einzelteil- verzeichnis См. перечень отдельных деталей			
3.	Sicherungsträger (Faga Zeichng. 8261.286-710 Bl.1+2) Релейный ящик для контроля налива уровня воды /черт. ФАГА/	siehe Einzelteil- verzeichnis См. перечень отдельных деталей			
4.	Relaiskasten für Wasserfüllkontrolle (Faga-Zeichng. 8232.525) Воздушный контактор с защитным колпачком	siehe Einzelteil- verzeichnis Черт. ФАГА			
5.	Luftschütz VG 40 mit Schutzkappe 110V Однотрубное постоянное сопротивление	Faga-Zeichnung 8295-225	1		3
6.	Einrohrfestwider- stand	EF 2/1,06-10 g	1	0,200	3



Электрические приборы в распределительном шкафу - служебное отделение

Elektrische Geräte im Schaltschrank-Dienstraum

Группа 27
Спальн. вагон
РИЦ Сов. Со.
1969/70

Gruppe 27
RIC-Schlafwg
SU 1969/70

№ п/п Lfd. Nr.	Наименование Benennung	Номер заказа Bestell-Nr.	шт./ вагон Stck/ Wag.	кг/ шт. kg/ Stck.	изна- чив. Ver- schl.
	Штепсельная розетка под втыкательной, 2-х полюсн. 10 а; 250 в				
7	Steckdose u.P., 2-pol. 10 A; 250 V Звонок колокольного типа постоянного тока 60 в	A-TGL 200-3703 braun коричневая	1	0,070	3
8.	Gleichstrom-Dosenwecker 60 V	A-TGL 200-7022	1	0,150	2
	Распределительная коробка типа	Черт. ФАГА			
9.	Schaltkasten Typ EATS 11 Контактор перенапряжения	Faga-Zeichng. 6490.092	1		2
10.	Überspannungsschutz Реле минимального напряжения 110 в /черт. ФАГА	Faga-Zeichng. ТКК 16-900 См. перечень отдельных деталей	1		2
11.	Minimalspannungsrelais 110 V (Faga-Zchnng. 2450.013) 6-ти полюсн. соединит. клемма /черт. ФАГА /	siehe Einzelteilverzeichnis См. перечень отдельных деталей			
12.	6-pol. Verbindungsklemme (Faga Zchnng. 8290.066)	siehe Einzelteilverzeichnis			



Электрические приборы в распределитель-
ном шкафу - служебное отделение

Elektrische Geräte im Schaltschrank-
Dienstraum

Группа 27
Спальн.вагон
РИЦ Сов.Со.
1969/70
Gruppe 27
RIC-Schlafwg.
SU 1969/70

№ п/п Lfd. Nr.	Наименование Benennung	Номер заказа Bestell-Nr.	шт./ вагон Stck/ Wag.	кг/ кг/ Stck	кван- тит. Ver- schl.
	Однополюсн. болтов. клемма	См. в перечне отдельных деталей			
13	1 pol. Bolzenklemme M 12	siehe Einzelteilverzeichnis			
	Клеммная планка /дет./				
14	Klemmkörper B1-20 Ns-004		1		3
	Клеммная планка				
15	Klemmleiste B1-10 Ns-001		1		3
	Отключение максималь- ного тока				
16	Überstromauslöser 100-140 A Typ Ab 250 Sp	Faga-Nr. 634.460 200	1		3
	Встроенная сигнальн. лампа				
19	Einbaumeldeleuchte A 3 B 14 rt	TGL 14 542	1		3
	Накальная лампа 3 вт. 60 в	Черт. ФАГА			
20	Glühlampe 3 W; 60 V	Faga-Zeichng. 6F 49 3218	1		1



Электрические приборы в распределительном шкафу - служебное отделение

Группа 27
Спальн.вагон
РИЦ Сов.Со.
1969/70

Elektrische Geräte im Schaltschrank-Dienstraum

Gruppe 27
RIC-Schlafwg.
SU 1969/70

№ п/п	Наименование	Номер заказа	шт./ вагон	кг/ шт.	Изна- шив.
Lfd. Nr.	Benennung	Bestell-Nr.	Stok/ Wag.	kg/ Stok	Ver- schl.
	Соединительное поле передатчика программы	См. перечень отдельных деталей группы 39			
21	Programmgeberan- schlußfeld	siehe Einzelteilverzeichnis Gruppe 39			
	Усижительная часть	См. перечень отдельных деталей группы 39			
22	Verstärkereinheit 2 x TV 110	siehe Einzelteilverzeichnis Gruppe 39			



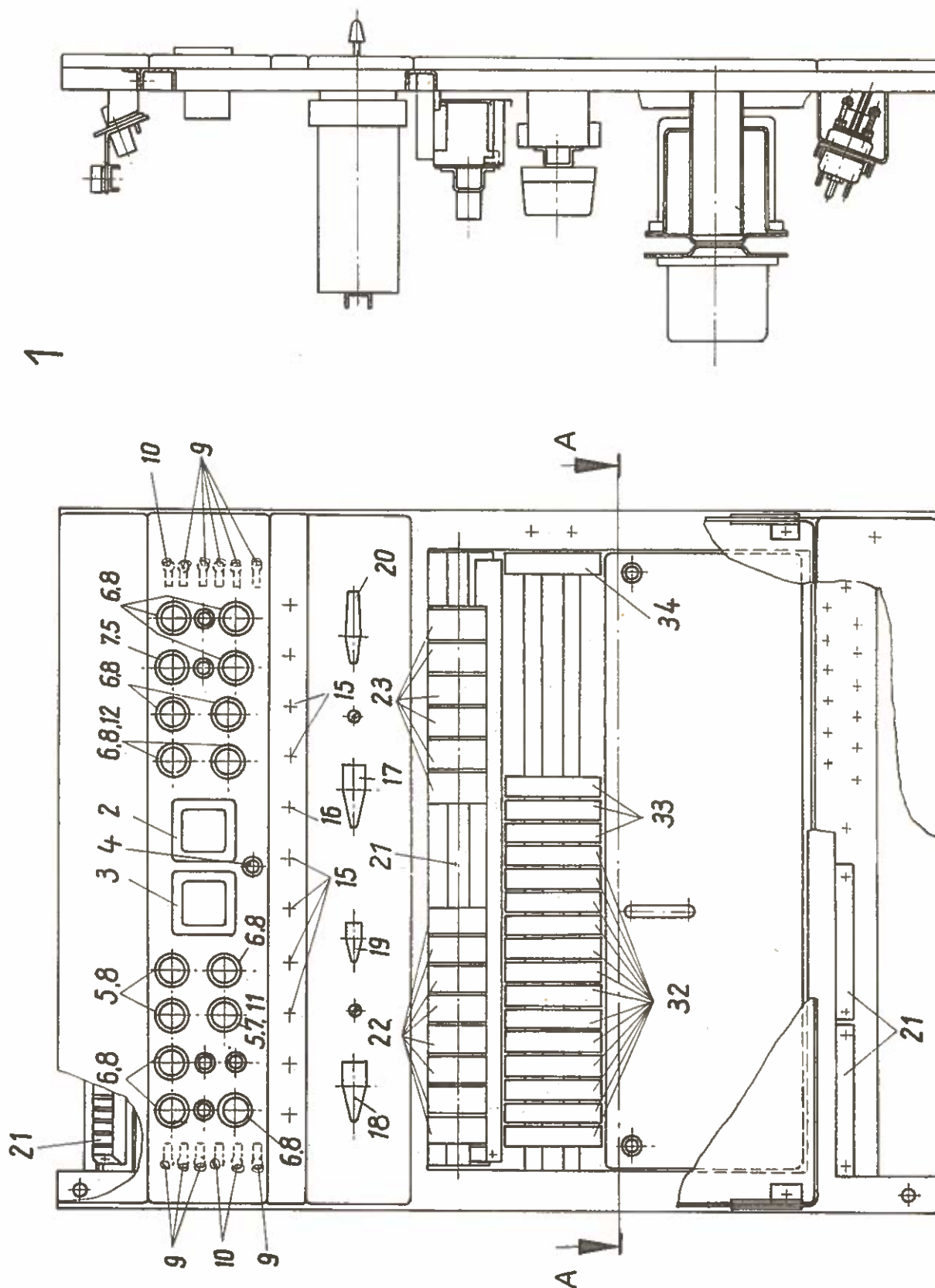
Распределительный щит

Группа 27
Спальн. вагон
РИЦ Сов. Со.
1969/70

Schalttafel

Gruppe 27
RIC Schlafwg.
SU 1969/70

1





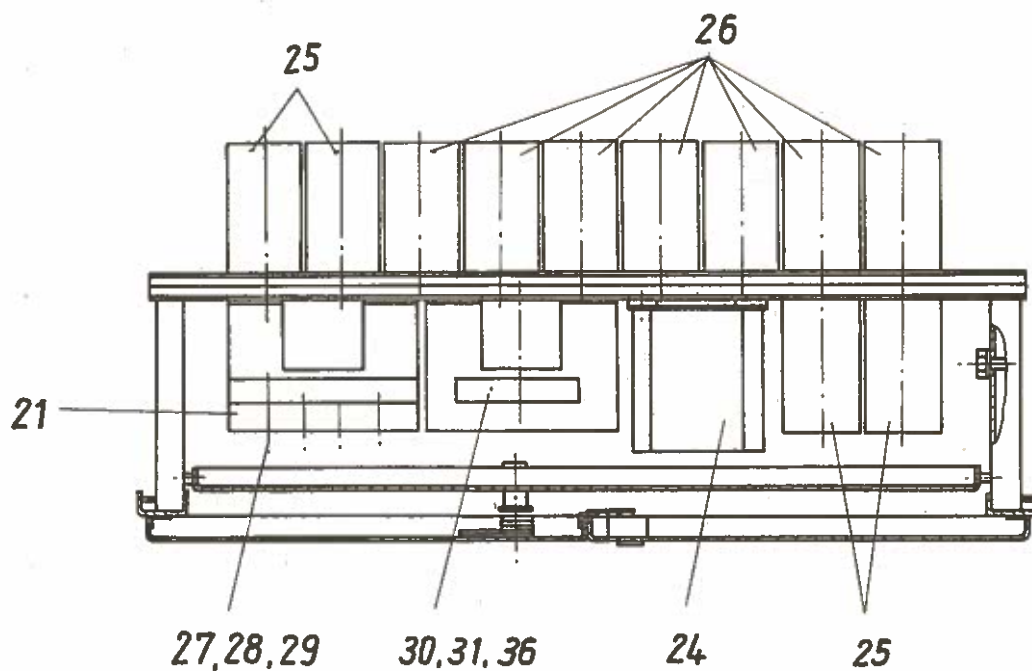
Распределительный щит

Группа 27
Спальн. Вагон
РИЦ Сов. Со.
1969/70

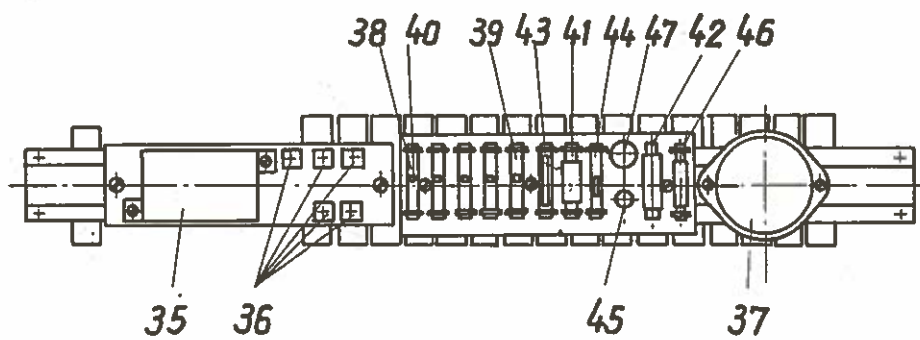
Schalttafel

Gruppe 27
RIC Schlafwg.
SU 1969/70

Разрез А-А
повернуто на 90°
Schnitt A-A
um 90° gedreht



Вид сзади профильной рейки
Rückansicht der Profileiste





Распределительный щит

Группа 27
Спальн.вагон
РИЦ Сов.Со.
1969/70

Schalttafel

Gruppe 27
RIC Schlafwg.
SU 1969/70

№ п/п Lfd. Nr.	Наименование Benennung	Номер заказа Bestell-Nr.	шт./ вагон Stck/ Wag.	кг/ шт. kg/ Stck.	изна- шив. Ver- schl.	
	Распределит. щит					
1.	Schalttafel	8261.286-610 Bl. 1 u. 2	1	70,000	3	
	Амперметр					
2.	Strommesser	B 72 DS 250 A-60mV -d, TGL 16530	1		2	
	Вольтметр					
3.	Spannungsmesser	B 72 DS 150 V TGL 16529	1		2	
	Встроенная кнопка					
4.	Einbautaste Встроенная сигнальн. лампа типа	B 1 TGL 11418 w	1		2	
5.	Einbaumeldeleuchte Typ A3 E 14 Встроенная сигнальн. лампа типа	Nr.4 klar TGL 14542	4		2	
6.	Einbaumeldeleuchte Typ A3 E 14 Лампочка тлеющего разряда	Nr.4 opal TGL 14542	11		2	
7.	Glimmlampe	R 55/21 E TGL 11852	2		2	



Распределительный щит

Schalttafel

Группа 27
Спальн.вагон
РИЦ Сов.Со.
1969/70
Gruppe 27
RIC-Schlafwg
SU 1969/70

№ п/п Lfd. Nr.	Наименован-ие Benennung	Номер заказа Bestell-Nr.	шт./ вагон Stck/ Wag.	кг/ шт. kg/ Stck.	изм - шт. Ver- schl.
8.	Накальная лампа 60 в 3 вт Glühlampe 60 V, 3 W		13		2
9.	Проволочное сопро- тивление 2 ком Drahtwiderstand 2 k Ohm	12x64 TGL 200-8044	9		2
10.	Проволочное сопротив- ление 1,6 ком Drahtwiderstand 1,6 k Ohm	11 x 47 TGL 200-8044	3		2
11.	Многослойное сопро- тивление 30 ком Schichtwiderstand 30 k Ohm	TGL 4616	1		2
12.	Многослойное со- противление 30 ом Schichtwiderstand 300 Ohm	TGL 4616	2		2
13					
14					
15	Кнопочн.вкл.ч. Knopftaster	A 1-3 TGL 55-4005	6		2



Распределительный щит

Группа 27
Спальн.вагон
РИЦ Со.Совза

Schalttafel

Gruppe 27
RIC-Schlafwg
SU 1969/70

№ п/п Lfd. Nr.	Наименование Benennung	Номер заказа Bestell-Nr.	шт./ вагон Stck/ Wag.	кг/ шт. kg/ Stck.	изна- шив. Ver- schl.
	Кнопочн. выключ.				
16.	Knopftaster	A 1-8 TGL 55-4005	1		2
	Встраиваемый пакет- ный выключ.				
17.	Einbaupaketschalter	Cm 10-12/5x28 A 8 TGL 5330	1		2
	Встраиваемый пакетн. выключ.				
18.	Einbaupaketschalter	Cm 10-11/4x28 A 8 TGL 5330	1		2
	Встраиваемый пакетн. выключ. /с правым скачкообр.механизм./				
19.	Einbaupaketschalter (mit Rechtssprung- werk)	Co 25-4/2x28 A 8 TGL 5330	1		2
	Специальн.пакетн. выключ., 3-х полюсн. 25 а				
20.	Spezialpaketschalter 3-pol. 25 A		1		2
	Плоская клеммная план- ка				
21.	Flachklemmenleiste	A 10 x 4 TGL 11740 Bl.1	15		2
	Защитный выключа- тель мощности				
22.	Leistungsschutz- schalter 2,5 A		8		2



Распределительный щит

Schalttafel

Группа 27
Спальн. вагон
РИЦ Сов.Сд.
1969/70
Gruppe 27
RIC-Schlafwg
SU 1969/70

№ п/п Lfd. Nr.	Наименование Benennung	Номер заказа Bestell-Nr.	шт.- вагон Stck/ Wag.	кг/ шт. kg/ Stck.	изна- шив. Ver- schl.
23	Автоматический си- ловой выкл. 25 а Leistungsschutz- schalter 25 A		6		2
24	Воздушный контактор с перекрытием ПГО в- Luftschütz m. Ab- deckung 110V-, 95-138 V	VG 16	1		2
25	Промежуточное реле Zwischenrelais 125 V	RH 102	4		2
26	Промежуточное реле Zwischenrelais 125 V/UIC	RH 102	7		2
27	-плавкая вставка G-Schmelzeinsatz	2,5 C TGL o-41571	11		2
28	-державка предохра- нителя G-Sicherungshalter	A-TGL 76o3	11		2
29	-вставной колпак G-Steckkappe	A-TGL 76o4	11		2

-303-



Распределительный щит

Группа 27
Спальн.вагон
РИЦ Сов.Со.
1969/70

Schalttafel

Gruppe 27
RIC-Schlafwg
SU 1969/70

№ п/п Lfd. Nr.	Наименование Benennung	Номер заказа Bestell-Nr.	шт./ вагон Stck/ Wag.	кг/ шт. kg/ Stck.	изна- шив. Ver- schl.
	Пакетный кулачковый выключатель				
30.	Paket-Nockenschalter	C 16-HK (110 V)	1		2
	Плоская клеммная планка				
31.	Flachklemmenleiste	A 6 x 4 TGL 11740 Bl.1	2		2
	Автоматич.силовой выключатель				
32.	Leitungsschutz- schalter	L-Lsb 6 A	13		2
	Автоматический сило- вой выключатель				
33.	Leitungsschutz- schalter	L-Lsb 10 A	3		2
	Автоматический сило- вой выключатель				
34.	Leitungsschutz- schalter	L-Lsb 15 A	1		2
	Промежуточное реле				
35.	Zwischenrelais 27 V	RH 102	1		2
	Селеновый выпрямитель				
36.	Selengleichrichter	E 200/80-0,04 Z	5		2



Распределительный щит

Schalttafel

Группа 27
Спальн.вагон
РИЦ Сов.Со.
1969/70
Gruppe 27
RIC-Schlafwg
SU 1969/70

№ п/п Lfd. Nr.	Наименование Benennung	Номер заказа Bestell-Nr.	шт./ вагон Stck/ Wag.	кг/ шт. kg/ Stck.	изна- шив. Ver- schl.
37.	Звонок колокольного типа постоянного тока Gleichstromdosen- wecker	A 60 TGL 200- 7022	1		2
38.	Планка для присое- динения пайкой Lötösenleiste	8-7 TGL 68-9	9		2
39.	Кремниевый выпрями- тельный диод Silicium-Gleich- richterdiode	SY 205	1		2
40.	Кремниевый выпрями- тельный диод Silicium-Gleich- richterdiode	SY 202	4		2
41.	конденсатор MP Kondensator	0,1/630-666 TGL 10790	1		2
42.	Бумажный конденсатор Papierkondensator	M-B 0,25/630 TGL 14117	1		2
43.	Многослойное со- противление 3,6 ком Schichtwiderstand 3,6 k Ohm	TGL 8728	1		2



Распределительный щит

Группа 27
Спальн. вагон
РИЦ Сов.Со.
1969/70

Schalttafel

Gruppe 27
RIC-Schlafwg
SU 1969/70

№ п/п Lfd. Nr.	Наименование Benennung	Номер заказа Bestell-Nr.	шт./ вагон Stck/ Wag.	кг/ шт. kg/ Stck	измн- нив. Ver- schl.
44	Термистор Thermistor Проволочное сопро- тивление 100 ом	TNM 680	1		2
45	Drahtwiderstand 100 Ohm Проволочное сопро- тивление 5,1 ом	12 x 47 TGL 200-8044	1		2
46	Drahtwiderstand 5,1 Ohm Проволочное сопро- тивление 20 ом	11 x 34 TGL 200-8041	1		2
47	Drahtwiderstand 20 Ohm	21 x 80 A 1 TGL 200-8048	1		2



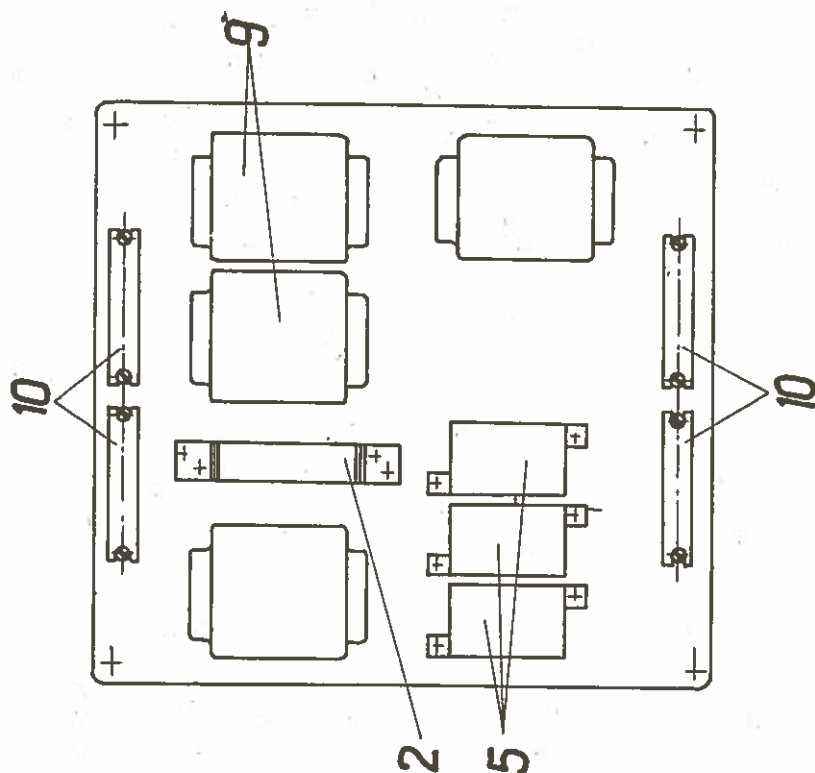
Релейный щит

Группа 27
Спальн. Вагон
РИЦ Сов. Со.
1969/70

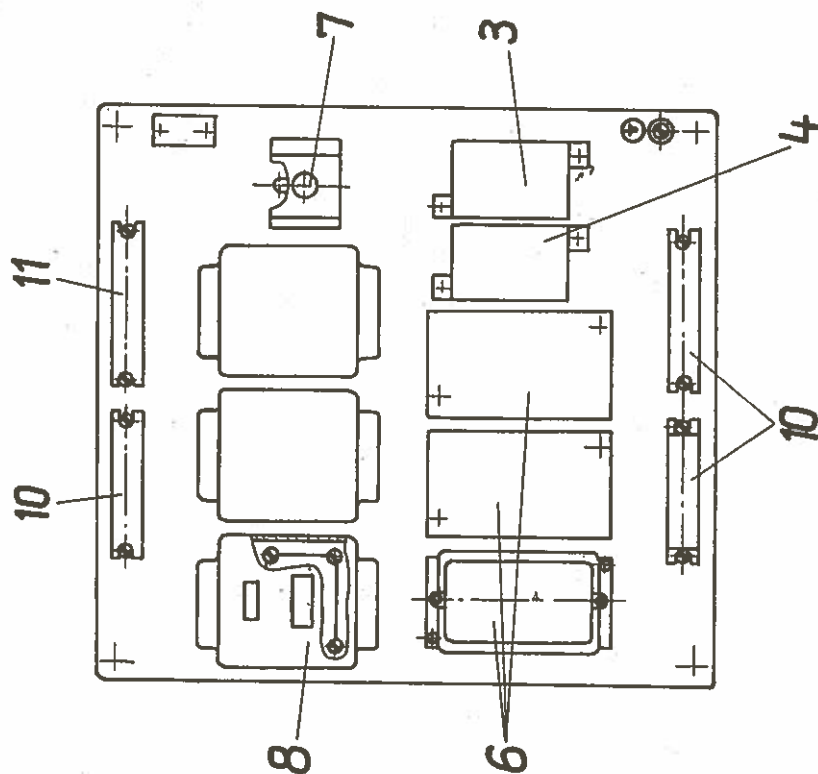
Relaistafel

Gruppe 27
RIC - Schlafwg.
SU 1969/70

Вид сзади
Rückseite



Вид спереди
Vorderseite





Релейный щит

Relaitafel

Группа 27
Спальн.вагон
РИЦ Сов.Со.
1969/70
Gruppe 27
RIC-Schlafwg.
SU 1969/70

№ п/п Lfd. Nr.	Наименование Benennung	Номер заказа Bestell-Nr.	шт./ вагон Stk/ Wag.	кг/ шт. kg/ Stk	изна- шив. Ver- schl.
1.	Релейный щит Relaitafel	8261.286-800 Bl.1 Bl.2	1		3
2.	Проволочное сопротивление Drahtwiderstand	160 Ohm 30x123-1-S/2A1 TGL 200-8045	1		2
3.	Промежуточное реле I25 в/УИЦ Zwischenrelais 125V/UIC	RH 102	1		2
4.	Промежуточное реле I25 в- Zwischenrelais 125V-	RH 102	1		2
5.	Промежуточное реле 60 в- Zwischenrelais 60 V-	RH 102	3		2
6.	Промежуточное реле I25 в- Zwischenrelais 125V-	RH 23	3		2



Релейный щит

Группа 27
Спальн. вагон
РИЦ Сов.Со.
1969-70

Relaitafel

Gruppe 27
RIC-Schlafwag.
SU 1969/70

№№ п/п	Наименование	Номер заказа	шт./ вагон	кг/ шт.	зна- чив.
Lfd. Nr.	Benennung	Bestell-Nr.	Stck/ Wag.	kg/ Stck	Ver- sohl.
7.	Кнопочный выключа- тель Knopftaster	A 2-1 TGL 55-4005	1		2
8.	Воздушный контактор с защитный колпаком IIО в- /95-138 в/ Luftschütz mit Schutz- kappe 110V-(95-138V)	VG 16	2		2
9.	Воздушный контактор IIО в с термореле перенапряжения Luftschütz 110 V-mit Thermoüberstromrelais 12,5 SP/4	VG 16	2		2
10.	Плоская клеммная планка Flachklemmenleiste	A8x4 TGL 11740 B1.1	7		2
11.	Плоская клеммная планка Flachklemmenleiste	A 10x4 TGL 11740 B1.1	1		2



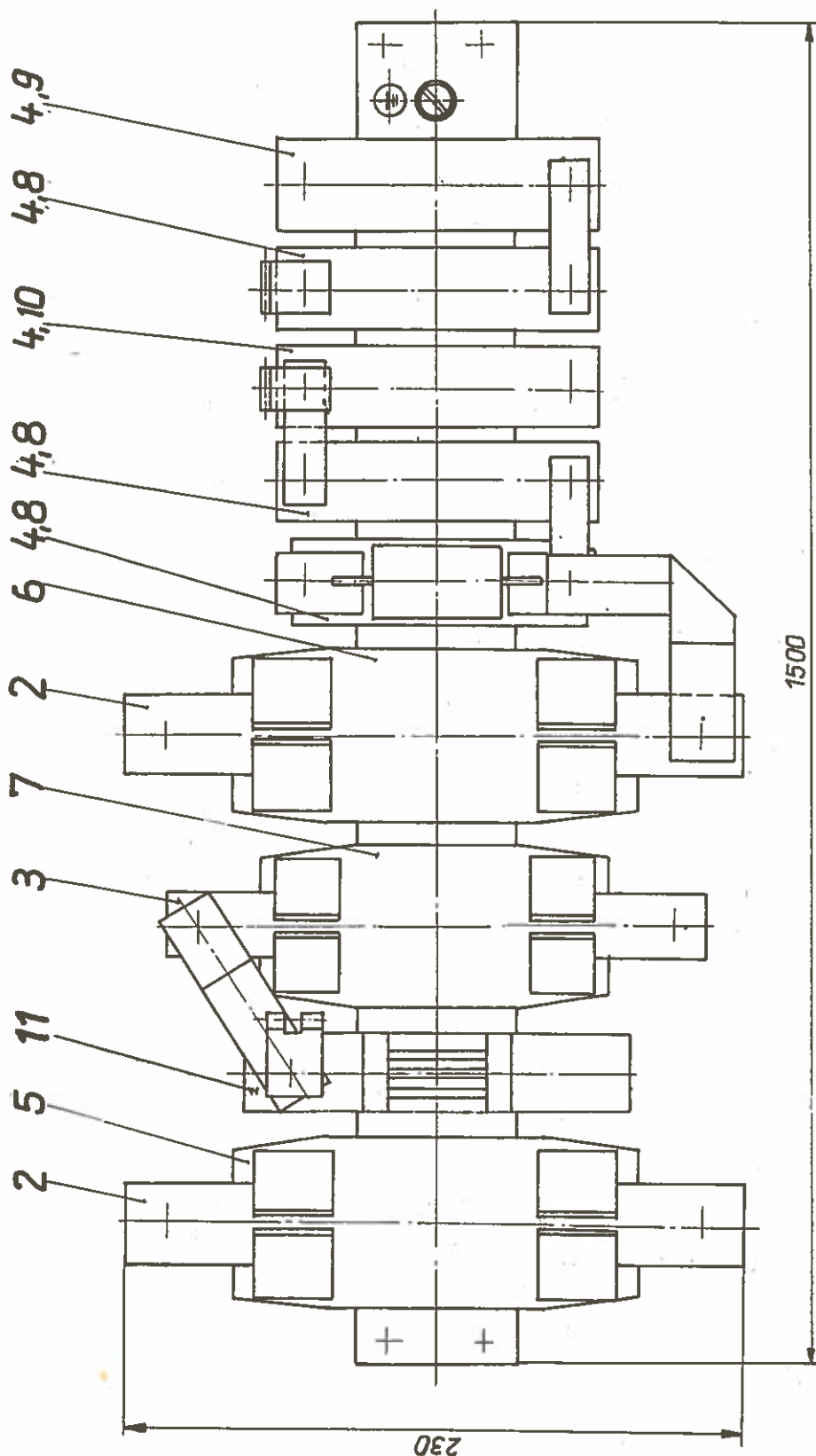
Держатель предохранителя

Sicherungsträger

Группа 27
Спальн. Вагон
РИЦ Сов. Со.
1969/70

Gruppe 27
RIC - Schlafwg
SU 1969/70

1





Держатель предохранителя

Sicherungsträger

Группа 27
Спальн.вагон
РИЦ Сов.Со.
1969/70
Gruppe 27
RIC-Schlafwg.
SU 1969/70

№ п/п Lfd. Nr.	Наименование Benennung	Номер заказа Bestell-Nr.	шт./ вагон Stck/ Wag.	кг/ шт. kg/ Stck	изна- чив. Ver- schl.
1.	Держатель предохра- нителя Sicherungsträger -цоколь предохра- нителя	8261.286-710 B1.1 B1.2	1		3
2.	NH-Sicherungssockel -цоколь предохра- нителя	2/50 TGL 200-3730	2		3
3.	NH-Sicherungssockel -цоколь предохра- нителя	1/40 TGL 200-3730	1		3
4.	NH-Sicherungssockel -плавкая вставка	00/30 TGL 200-3730	5		3
5.	NH-Schmelzeinsatz -плавкая вставка	2-224 T TGL 200-3729 g	1		1
6.	NH-Schmelzeinsatz	2-160 T TGL 200-3729 g	1		1



Держатель предохранителя

Группа 27
Спальн. вагон
РИЦ Сов. Сд.
1969/70

Sicherungsträger

Gruppe 27
RIC-Schlafwg
SU 1969/70

№/№ П/П Lfd. Nr.	Наименование Benennung	Номер заказа Bestell-Nr.	шт./ вагон Stok/ Wag.	кг/ шт. kg/ Stok	зна- мер. Ver- schl.
7	-ПЛАВКАЯ ВСТАВКА NH-Schmelzeinsatz	1-160 T TGL 200-3729 g	1		1
8	-ПЛАВКАЯ ВСТАВКА NH-Schmelzeinsatz	00-63 T TGL 200-3729 m	3		1
9	- ПЛАВКАЯ ВСТАВКА NH-Schmelzeinsatz	00-36 T TGL 200-3729 m	1		1
10	-ПЛАВКАЯ ВСТАВКА NH-Schmelzeinsatz	00-10 T TGL 200-3729m	1		1
11	Щунтовое сопротивление Nebenwiderstand	60/250 TGL 0-43703	1		2

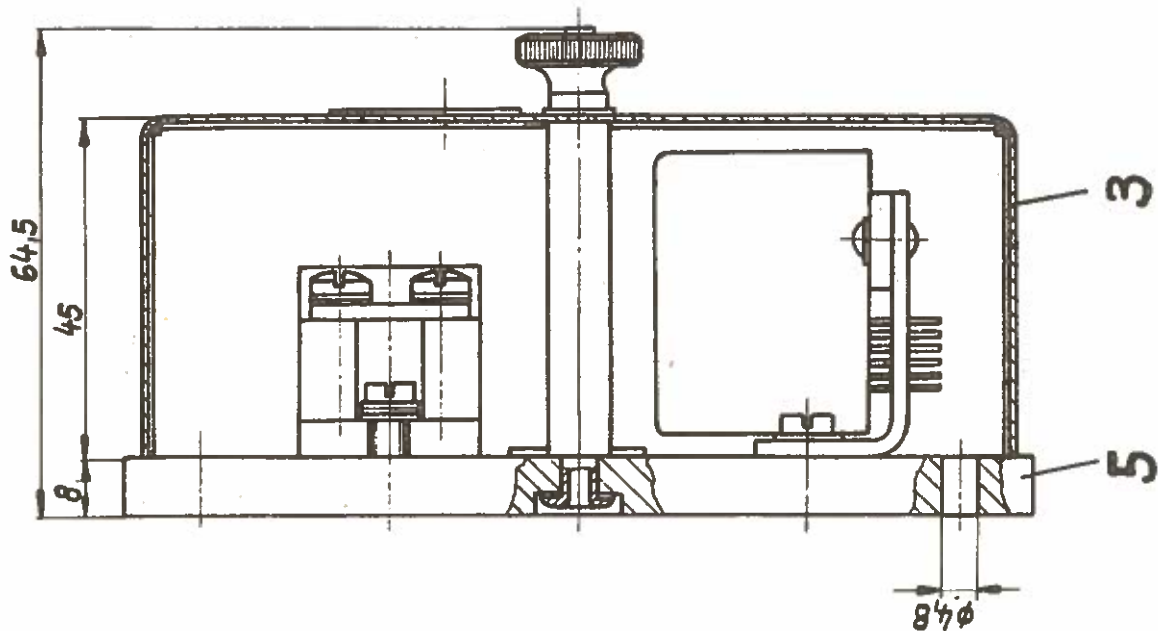


Релейный ящик для сигнализации
налива воды

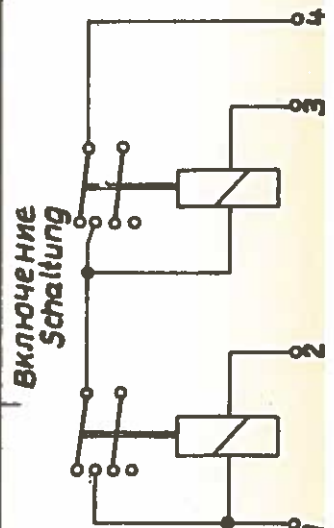
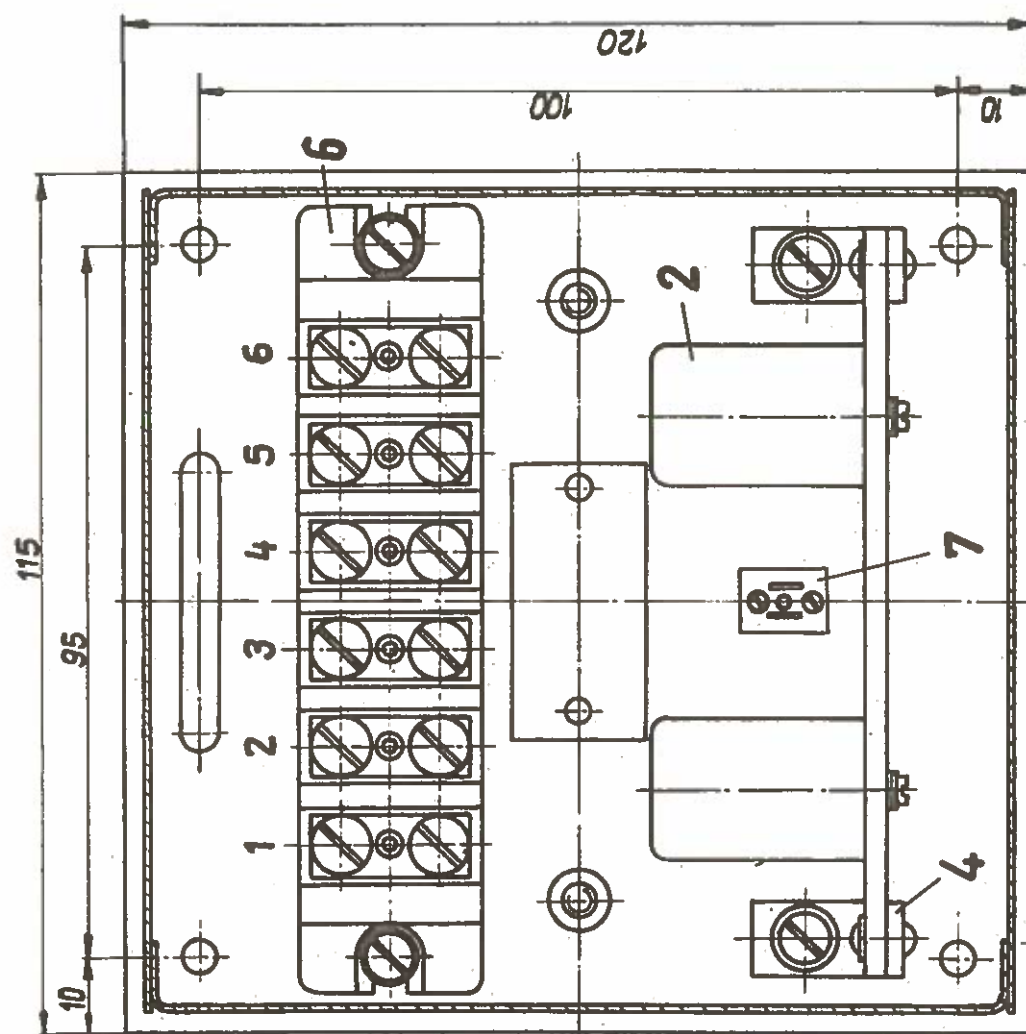
Группа 27
Спальн. Вагон
РИЦ Сов. Со.
1963/70

Relaiskasten für Wasserfüllanzeige

Gruppe 27
RIC - Schlafwg.
SU 1969/70



1





Релейный ящик для сигнализации нали-
ва воды

Relaiskasten für Wasserfüllanzeige

Группа 27
Стальн. вагон
РИЦ Сов. Со.
1969/70.
Gruppe 27
RIC-Schlafwg
1969/70

№ п/п	Наименование	Номер заказа	шт./ вагон	кг/ шт.	Изна- чив.
Lfd. Nr.	Benennung	Bestell-Nr.	Stck/ Wag.	kg/ Stck.	Ver- schl.
1	Релейный ящик для сигнализации налива воды Relaiskasten für Wasserfüllanzeige	8232.525	1	2,300	3
2	Миниatureное тупое реле Kleinstumpfreleis GBR 303	0011.103	2	-	3
3	Колпак Kappe Державка	8232.524-002	1	0,220	3
4	Халтер Плита основания	8232.524-003	1	0,030	3
5	Grundplatte	8232.524-001	1	0,180	3
6	Плоская клеммная ко- лодка Flachklemmenleiste	A 6x4 TGL 11 740	1	0,120	3
7	Зажимный элемент Klemmkörper	E 4 wie DIN 41 000	1		3



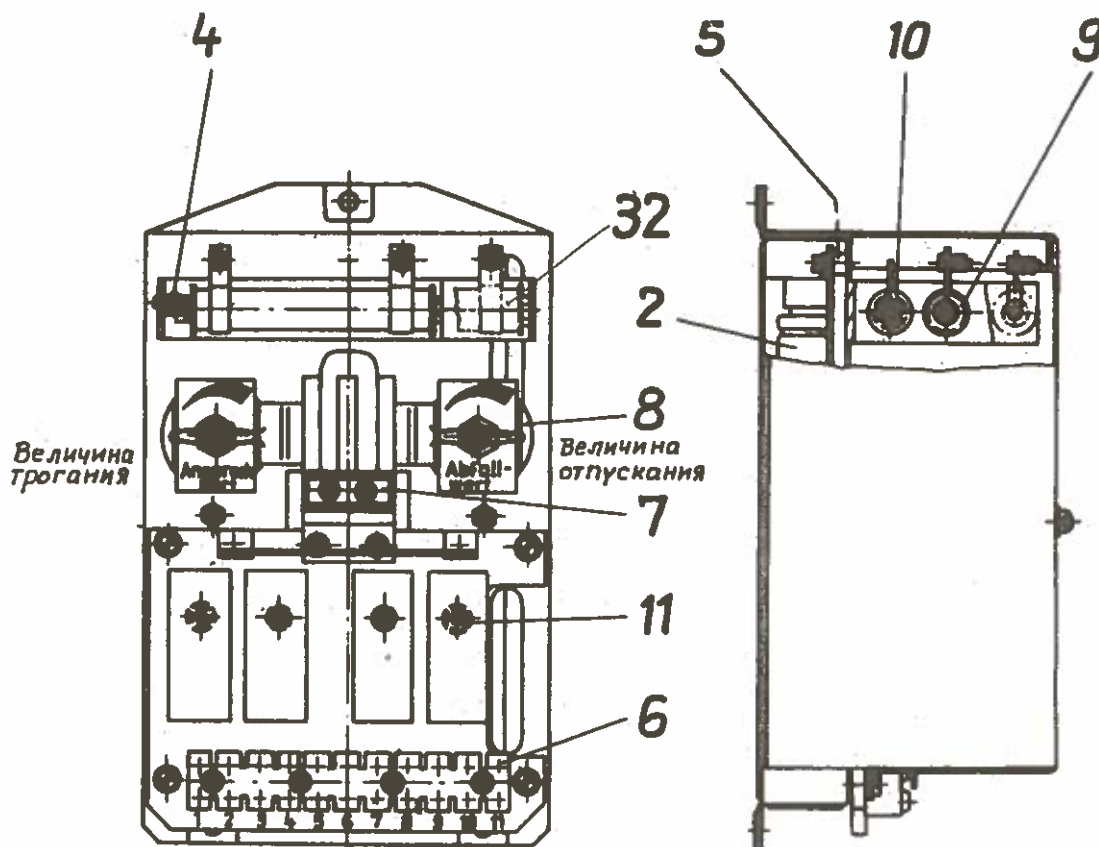
Реле минимального напряжения

Группа 27
Спальн. Вагон
РИЦ, Сов. Со.
1969/70

Minimalspannungsrelais

Gruppe 27
RIC - Schlafwg
SU 1969/70

1



Вид без защитного колпака
Ansicht ohne Schutzhaube

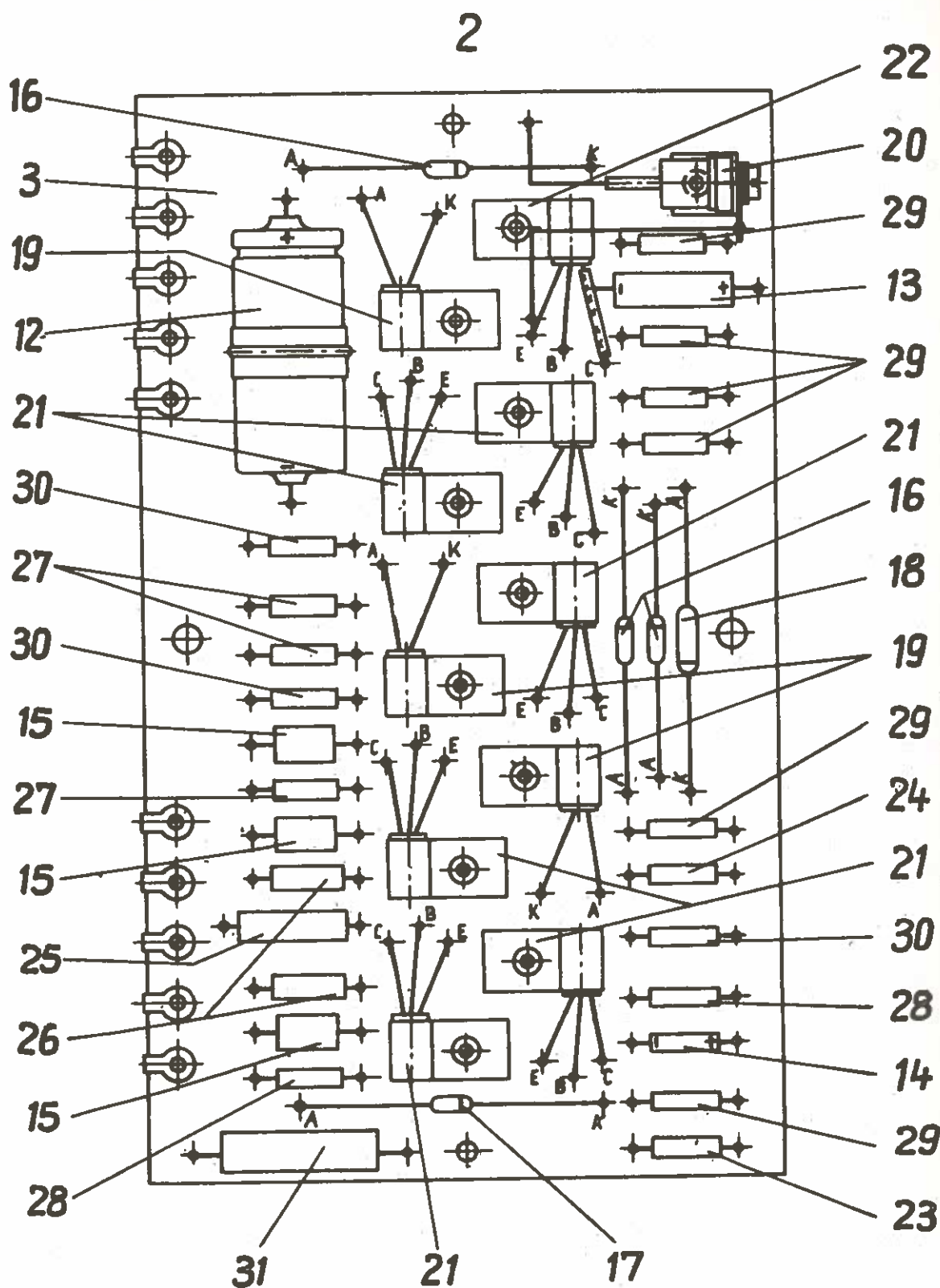


Реле минимального напряжения

Группа 27
Спальн. Вагон
РИЦ Сов. Со.
1969/70

Minimalspannungsrelais

Gruppe 27
RIC-Schlafrw.
SU 1969/70





Реле минимального напряжения

Minimalspannungsrelais

Группа 27
Спальн.вагон
РИЦ Сов.Со.
1969/70
Gruppe 27
RIC-Schlafwg
SU 1969/70

№ п/п Lfd. Nr.	Наименование Benennung	Номер заказа Bestell-Nr.	шт./ вагон Stck/ Wag.	кг/ шт. kg/ Stck.	зна- чив. Ver- schl.
1	Реле минимального напряжения 110 В Minimalspannungs- relais 110 V	2450.013	1		3
2	Держатель строитель- ных элементов Bauelementeträger Плита проводников Leiterplatte	2450.013-200	1	0,120	2
3	Удерживающая пружи- на Haltefeder	2450.011-200:01	1	0,040	2
4	Дистанционная труба Distanzrohr	2450.011-300:06	1	-	3
5	Клеммная планка с буксами Buchsenklemmen- leiste	BEZ 564 757	2	-	3
6	Промежуточное реле Zwischenrelais	B 2,5 x 11 TGL 200-3681	1	-	3
7		RH 102 Pl.Nr. 730 683 001	1	-	2



Реле минимального напряжения

Minimalspannungsrelais

Группа 27
Спальн.вагон
РИЦ Сов.Со.
1969/70
Gruppe 27
RIC-Schlafwg
SU 1969/70

№ п/п Lfd. Nr.	Наименование Benennung	Номер заказа Bestell-Nr.	шт./ вагон Stck/ Wag.	кг/ шт. kg/ Stck.	наим. инв. Ver- schl.
8	Проволочное сопротивление Drahtwiderstand	10 kOhm B 1 TGL o-41 470	2	-	2
9	Проволочное сопротивление Drahtwiderstand	1,2 kOhm 15 x 80 g 5 TGL 200-8042	1	-	2
10	Проволочное сопротивление Drahtwiderstand	6,2 kOhm 11 x 45 z 5 TGL 200-8042	1	-	2
11	Кремниевый полупроводниковый диод по Ценеру Silizium-Zenerdiode	SZ 555 TGL 200-8128	4	-	2
12	Электр. конденсатор Elyt-Kondensator	1000/15 TGL 7198 isol.	1	-	2
13	Электролитн. конденсатор Elyt-Kondensator	5/50 TGL 7198 isol.	1	-	2



Реле минимального напряжения

Minimalspannungsrelais

Группа 27
Спальн. вагон
РИЦ Сов. Со
1969/70
Gruppe 27
RIC-Schlafwg
SU 1969/70

№ п/п Lfd. Nr.	Наименование Benennung	Номер заказа Bestell-Nr.	шт./ вагон Stck/ Wag.	кг/ шт. kg/ Stck.	изна- чив. Ver- schl.
14	Электролитн. конденса- тор Elyt-Kondensator	2/10 TGL 7198 isol.	1	-	2
15	Бумажный конденсатор Papierkondensator	0.022/63-445 TGL 9291	3	-	2
16	Кремниевый полупро- водниковый диод по Ценеру Silizium-Zenerdiode	ZA 250/7 TGL 200-8012	3	-	2
17	Silizium-Zenerdiode	ZA 250/10 TGL 200-8142	1	-	2
18	Германиевый диод Germanium-Diode	OA 645 TGL 8095	1	-	2
19	Германиевый диод вы- прямителя Germanium-Gleich- richterdiode	GY 100 TGL 200- 8352	3	-	2
20	Диод выпрямителя Gleichrichterdiode	GY 109 TGL 200- 8353	1	-	2



Реле минимального напряжения

Minimalspannungsrelais

Группа 27
Спальн. вагон
РИЦ Сов. Со.
1969/70
Gruppe 27
RIC-Schlafwg
SU 1969/70

№ п/п Lfd. Nr.	Наименование Benennung	Номер заказа Bestell-Nr.	шт./ вагон Stck/ Wag.	кг/ шт. kg/ Stck.	зна- чив. Ver- sch.
21	Транзистор Transistor	GC 121 C-TGL 200- 8393	6	-	2
22	Транзистор Transistor	GC 122 C-TGL 200- 8393	1	-	2
23	Непроволочное со- противление Schichtwiderstand	39 Ohm 10% 25.311 TGL 8728	1	-	2
24	Непроволочное со- противление Schichtwiderstand	270 Ohm 5% 25.311 TGL 8728	1	-	2
25	Непроволочное сопро- тивление Schichtwiderstand	470 Ohm 5% 25.518 TGL 8728	1	-	2
26	Непроволочное со- противление Schichtwiderstand	820 Ohm 5% 25.412 TGL 8728	2	-	2
27	Непроволочное со- противление Schichtwiderstand	1,5 kOhm 5% 25.311 TGL 8728	3	-	3



Реле минимального напряжения

Minimalspannungsrelais

Группа 27
Спальн.вагон
РИЦ Сов.Со.
1969/70Gruppe 27
RIC-Schlafwg.
SU 1969/70

№ п/п	Наименование	Номер заказа	шт./ вагон	кг/ шт.	изна- шив.
Lfd. Nr.	Benennung	Bestell-Nr.	Stck/ Wag.	kg/ Stck	Ver- sohl.
28	Непроволочное сопротивление Schichtwiderstand	2,2 kOhm 5% 25.311 TGL 8728	2	-	2
29	Непроволочное сопротивление Schichtwiderstand	3,9 kOhm 5% 25.311 TGL 8728	6	-	2
30	Непроволочное сопротивление Schichtwiderstand	5,6 kOhm 5% 25.311 TGL 8728	3	-	2
31	Проволочное сопротивление Drahtwiderstand	560 Ohm 7x26 з 5 TGL 200-8041	1	-	2
32	Проволочное сопротивление Drahtwiderstand	430 Ohm 15 x 110 g TGL 200-8042	1	-	2



Электрическое оборудование
в купе I кл.

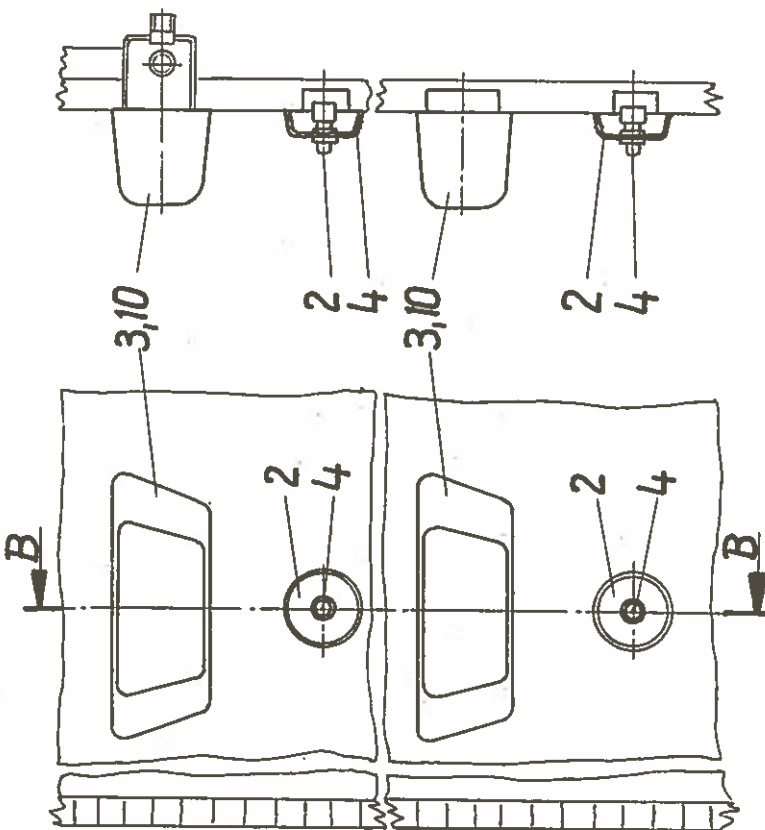
Группа 27
Спальн. вагон
РИЦ Сов. Со.
1969/70

Elektrische Ausstattung
im I.Kl. Abteil

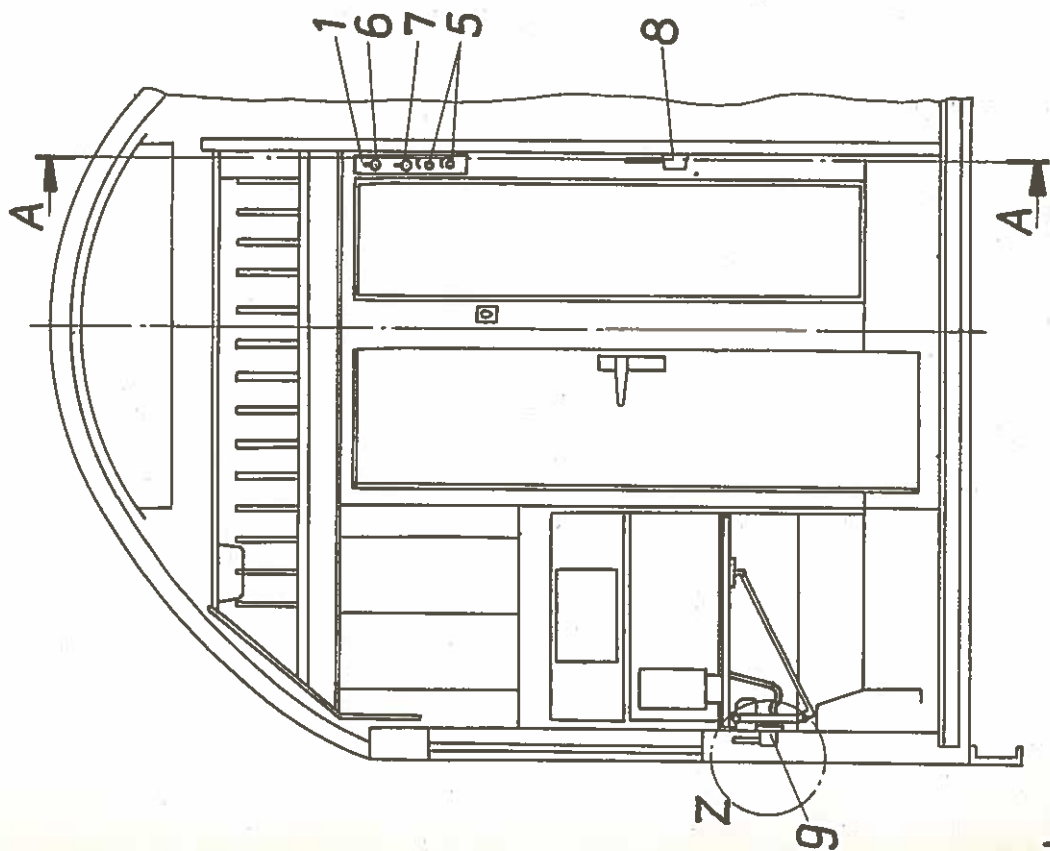
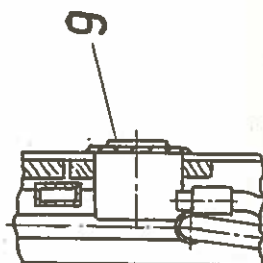
Gruppe 27
RIC-Schlafwg.
SU 1969/70

Разрез
Schnitt B-B

Разрез
Schnitt A-A



Узел
Einzelheit Z





Электрическое оборудование
купе I кл.

Группа 27
Спальн.вагон
РИЦ Сов.Со.
1969/70
Gruppe 27
RIC-Schlafwg.
SU 1969/70

Elektrische Ausstattung
im I. Kl. Abteil

№ п/п Lfd. Nr.	Наименование Benennung	Номер заказа Bestell-Nr.	шт./ вагон Stck/ Wag.	кг/ шт. kg/ Stck.	изна- шив. Ver- schl.
	Перекрывающая плита для вкл. купе	См. перечень отдельных деталей			
1	Abdeckplatte für Abteilschalter	siehe Einzelteil- verzeichnis			
	Перекрывающий колпак для вызывной кнопки	См. перечень отдельных деталей			
2.	Abdeckkappe für Ruftaster	siehe Einzelteil- verzeichnis			
	Лампа для чтения	См. перечень отдельных деталей			
3	Leseleuchte	siehe Einzelteil- verzeichnis			
	Вызывная кнопка	См. перечень отдельных деталей			
4	Ruftaster	siehe Einzelteil- verzeichnis Gruppe 39			
	Потенциометр	См. перечень отдельных деталей			
5.	Lautstärkeregler	siehe Einzelteil- verzeichnis Gruppe 39			
	3-х полюсн.перекидн. вкл. 6 а, 250 в.	См. перечень отдельных деталей			
6.	3-pol.Einbau-Kipp- schalter 6A; 250 V	siehe Einzelteil- verzeichnis			
	I-полюсн.перекидной выключатель 6 а, 250 в				
7.	1-pol.Kipphebel- umschalter 6A,250 V	siehe Einzelteil- verzeichnis			



Электрическое оборудование
купе I кл.

Группа 27
Спальн. вагон
РИЦ Сов. Со.
1969/70

Elektrische Ausstattung im I. Kl. Abteil

Gruppe 27
RIC-Schlafwg
SU 1969/70

№ п/п	Наименование	Номер заказа	шт./ вагон	кг/ шт.	изна- шив.
Lfd. Nr.	Benennung	Bestell-Nr.	Stok/ Wag.	kg/ Stok	Ver- schl.
8	Штепсельная розетка со вспомогательным контактом Steckdose mit Hilfskontakt	См. перечень отдельных деталей siehe Einzelteil- verzeichnis			
9	Штепсельная розетка под штукатуркой, 2-х полюсн. белая 10 а 250 в Steckdose unter Putz, 2pol. weiß 10 A; 250 V	См. перечень отдельных деталей siehe Einzelteil- verzeichnis			
10	Накальная лампа 15 вт, 110 в /Тунгусрам/ диаметр колбы 26 мм, длина 60 мм Glühlampe 15 W, 110 V (Tungusram) Kolbendurchmesser 26 mm, Länge 60 mm	См. перечень отдельных деталей siehe Einzelteil- verzeichnis			



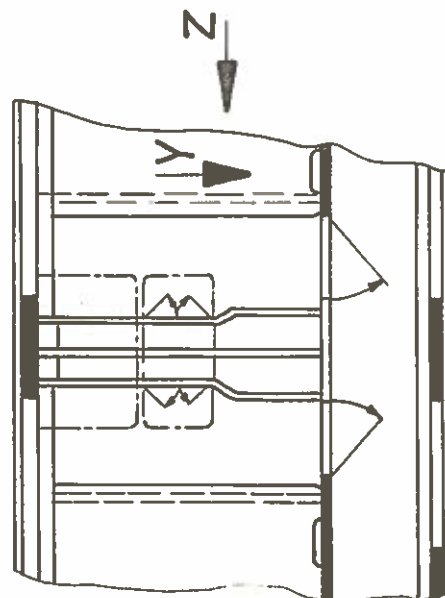
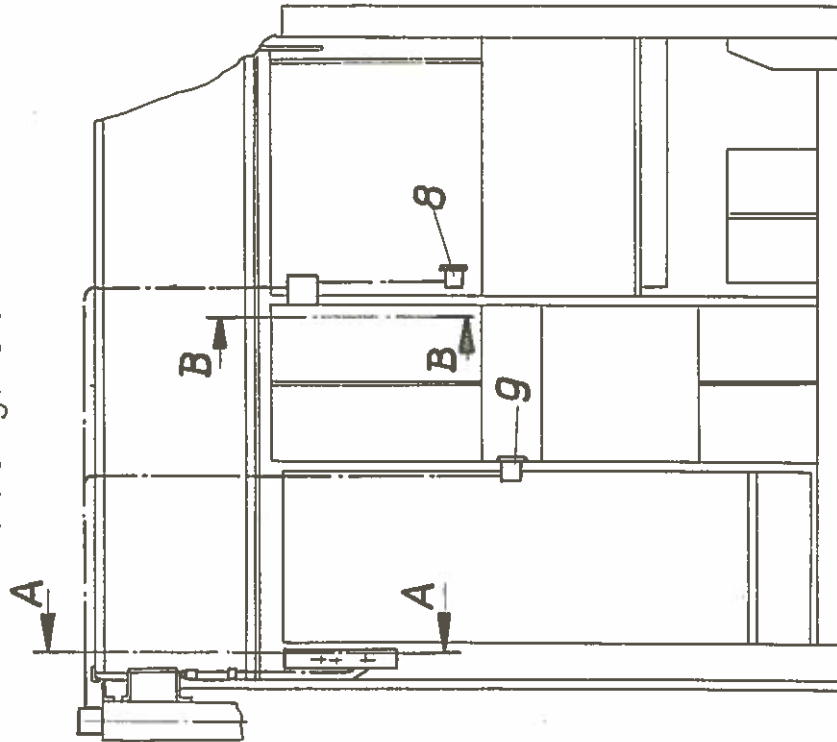
Электрическое оборудование
купе II кл.

Группа 27
Спальн. вагон
РИЦ Сов. Со.
1969/70

Elektrische Ausstattung
im II. Kl. Abteil

Gruppe 27
RIC - Schlafwg.
SU 1969/70

ВИД Z
повернут на 90°
Ansicht Z
um 90° gedreht





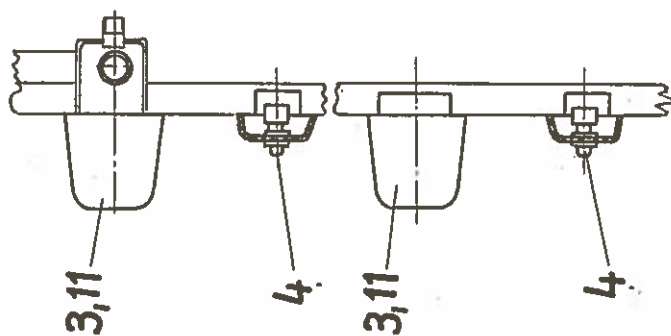
Электрическое оборудование
купе II кл.

Группа 27
спальн. вагон
РИЦ Сов. Со.
1969/70

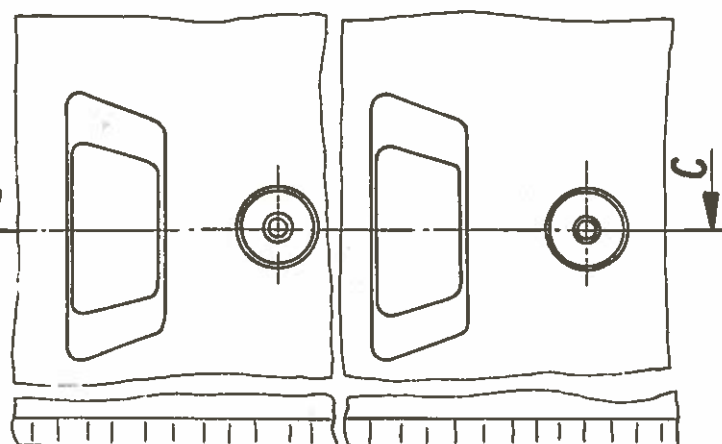
Elektrische Ausstattung
im II. Kl. Abteil

Gruppe 27
RIC - Schlafwg.
SU 1969/70

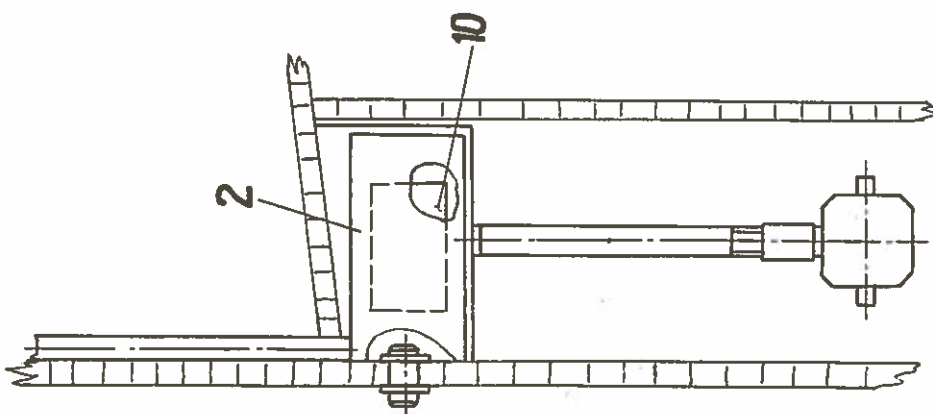
Разрез
Schnitt C-C



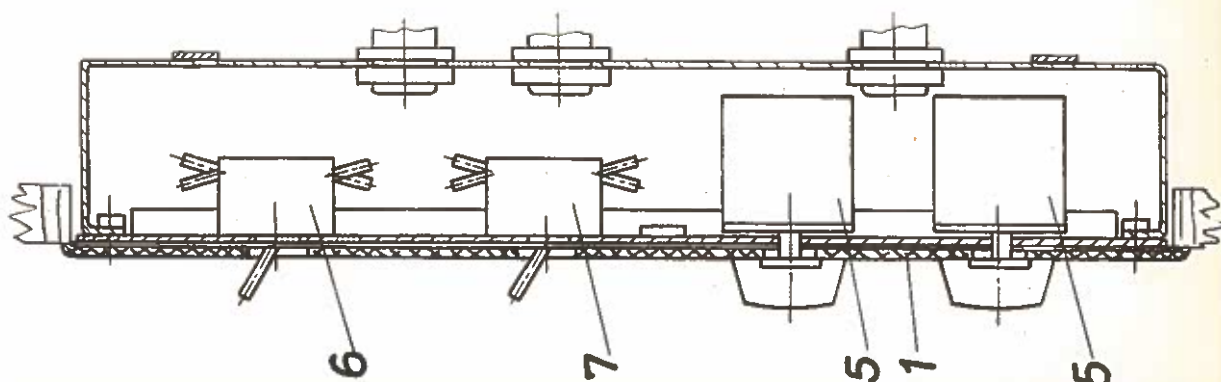
Вид Y
повернут на 90°
Ansicht
um 180° gedreht



Разрез
Schnitt B-B



Разрез
Schnitt A-A





Электрическое оборудование
купе II кл.

Elektrische Ausstattung im II.Kl.
Abteil

Группа 27
Спальн.вагон
РИЦ Сов.Со.
1969/70
Gruppe 27
RIC-Schlafwg
SU 1969/70

№ п/п Lfd. Nr.	Наименование Benennung	Номер заказа Bestell-Nr.	шт./ вагон Stck/ Wag.	кг/ шт. kg/ Stck.	изна + шив. Ver- schl.
	Перекрывающая плита для включателя купе	См. перечень отдельных деталей			
1	Abdeckplatte für Abteilschalter	Siehe Einzelteil- verzeichnis			
	Светильник зеркала	См. перечень отдельных деталей			
2	Spiegelleuchte	siehe Einzelteil- verzeichnis			
	Лампа для чтения	См. перечень отдельных деталей			
3	Leseleuchte	siehe Einzelteil- verzeichnis			
	Вызывная кнопка	См. перечень отдельных деталей группы 39			
4	Ruftaster	siehe Einzelteil- verzeichnis Gruppe 39			
	Потенциометр 6 ком, 1,5 вт	См. перечень отдельных деталей			
5	Lautstärkeregler 6 kOhm; 1,5 W 3-х полюсн.встраи- ваемый перекидной вкл. 6 а, 250 в	siehe Einzelteil- verzeichnis Gruppe 39 См. перечень отдельных деталей			
6	3-pol.Einbau-Kip p - schalter 6A, 250 V 1-полюсн. перекидн. переключатель, 6 а, 250 в	siehe Einzelteil- verzeichnis			
7	1-pol.Kipphebelum- schalter 6A, 250 V	siehe Einzelteil- verzeichnis			



Электрическое оборудование
купе II кл.

Elektrische Ausstattung im II.Kl.
Abteil

Группа 27
Спальн.вагон
РИЦ Сов.Со.
1969/70
Gruppe 27
RIC-Schlafwg.
SU 1969/70

№ п/п Lfd. Nr.	Наименование Benennung	Номер заказа Bestell-Nr.	шт./ вагон Stck/ Wag/	кг/ шт. kg/ Stck.	изна- шив. Ver- schl.
	Штепсельная розетка со вспомогательным контактом	См. перечень отдельных деталей			
8.	Steckdose mit Hilfs- kontakt	siehe Einzelteil- verzeichnis			
	Штепсельная розетка под штукатуркой 2-х полюсн., белая 10а, 250 в	См. перечень отдельных деталей			
9.	Steckdose u.P. 2-pol. weiß 10 A, 250 V	siehe Einzelteil- verzeichnis			
	3-х полюсная соедин. клемма	См. перечень отдельных деталей			
10.	3-pol. Verbindungs- klemme	siehe Einzelteil- verzeichnis			
	Накальная лампа 15 вт, 110 в Диаметр колбы 26 мм длина 60 мм /Тунгср.				
11.	Glühlampe 15 W, 110 V (Tungsram) Kolbendurchmesser 26 mm, Länge 60 mm	siehe Einzelteil- verzeichnis			



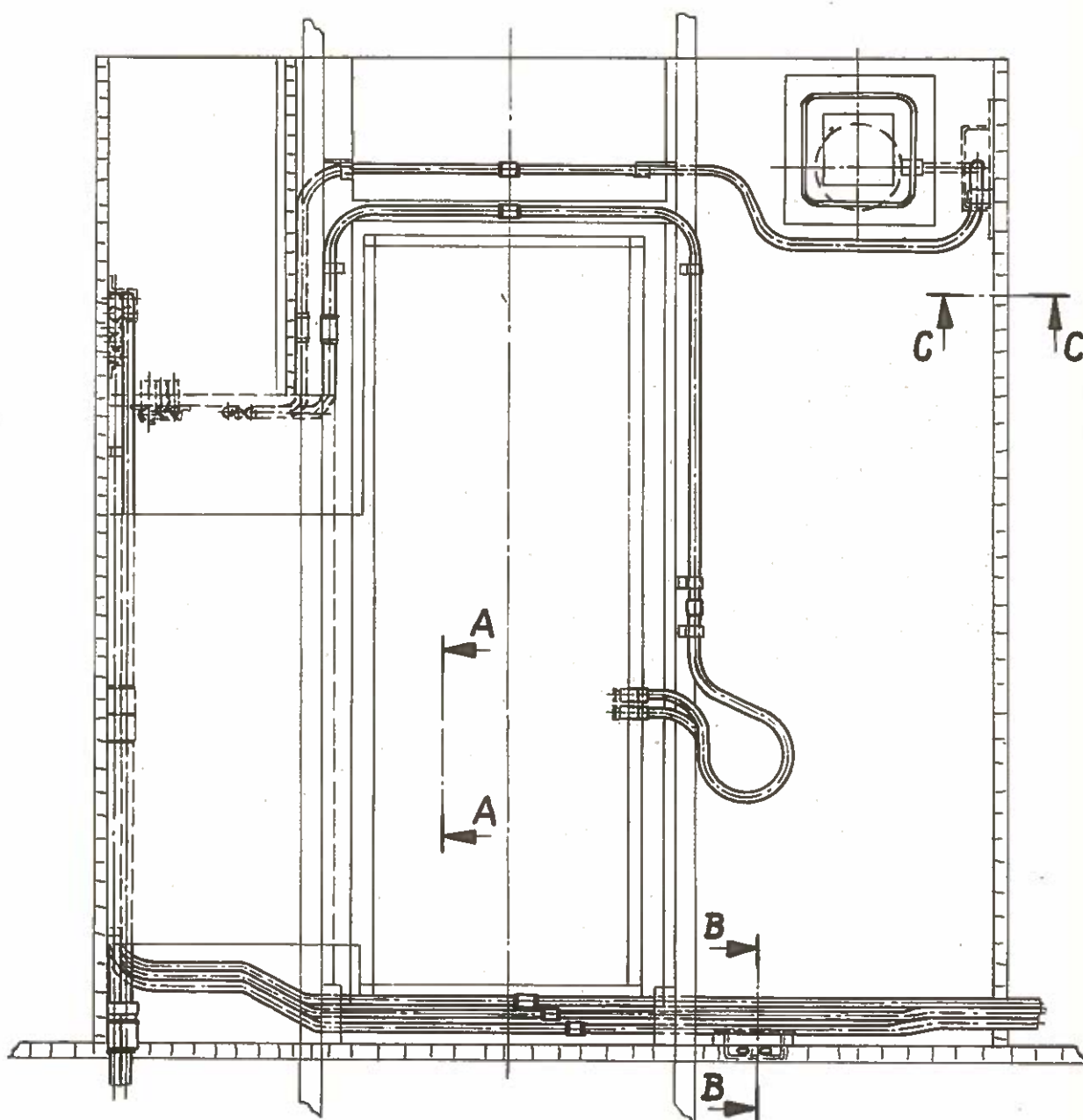
Электрическое оборудование в
служебном отделении

Elektrische Ausstattung
im Dienstraum

Группа 27
Спальн. вагон
Риц Сов. Со.
1969/70

Gruppe 27
RIC - Schlafwg.
SU 1969/70

Потолок служебного отделения
Dienstraumdecke





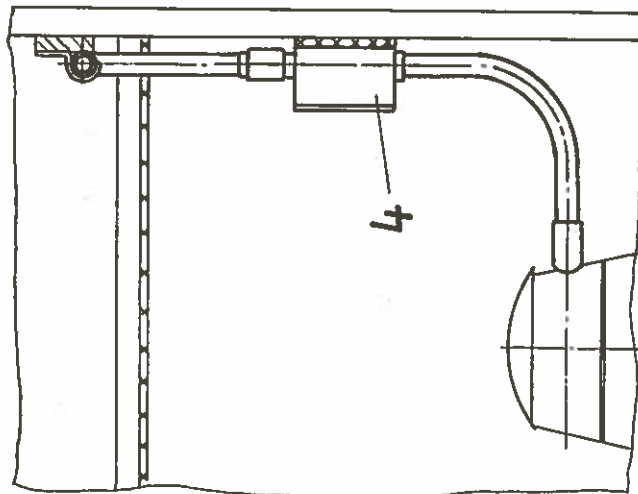
Электрическое оборудование в
служебном отделении

Elektrische Ausstattung
im Dienstraum

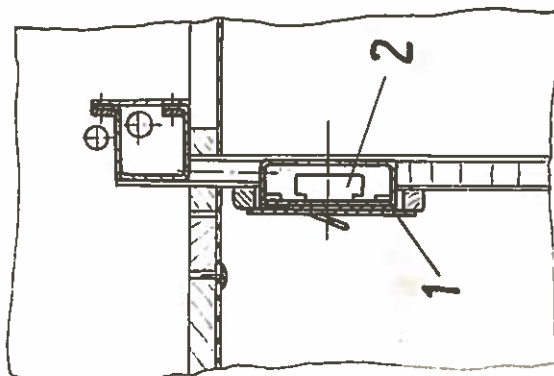
Группа 27
Спальн. вагон
РИЦ Сов. Со.
1969/70

Gruppe 27
RIC-Schlafwg.
SU 1969/70

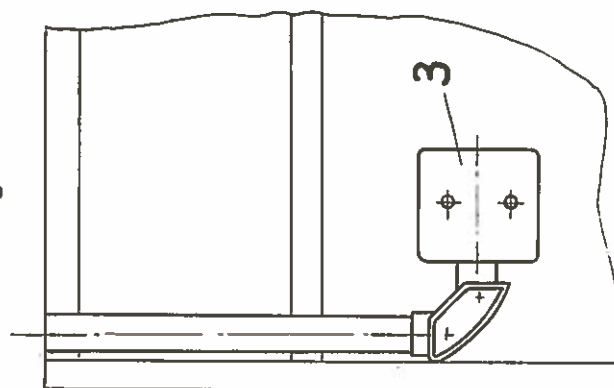
Разрез
Schnitt C-C



Разрез
Schnitt B-B



Разрез
Schnitt A-A
повернут на 90°
um 90° gedreht





Электрическое оборудование в служеб-
ном отделении

Elektrische Ausstattung im Dienstraum

Группа 27
Спальн. вагон
РИД Сов. Со.
1969/70
Gruppe 27
RIC-Schlafwg
SU 1969/70

№ п/п Lfd. Nr.	Наименование Benennung	Номер заказа Bestell-Nr.	шт./ вагон Stck/ Wsg.	кг/ шт. kg/ Stck.	зна- чив. Ver- schl.
1	Перекрытие для вклю- чателей в служебном отделении Abdeckung f. Schalter im Dienstraum 3-х полюсн. встраивае- мый перекидн. вкл. 6 а, 250 в	См. перечень отдельных деталей siehe Einzelteil- verzeichnis			
2	3-pol. Einbau-Kipp- halter, 6 A; 250 V				
3	Штепсельная розетка под штукатуркой, 2-х полюсн. белая 10 а, 250 в Steckdose unter Putz, 2 pol. weiß 10 A; 250 V				
4	3-х полюсн. соедин. клемма 3-pol. Verbindungs- klemme				



**Электрическое оборудование
в туалете и купе для отдыха
проводников**

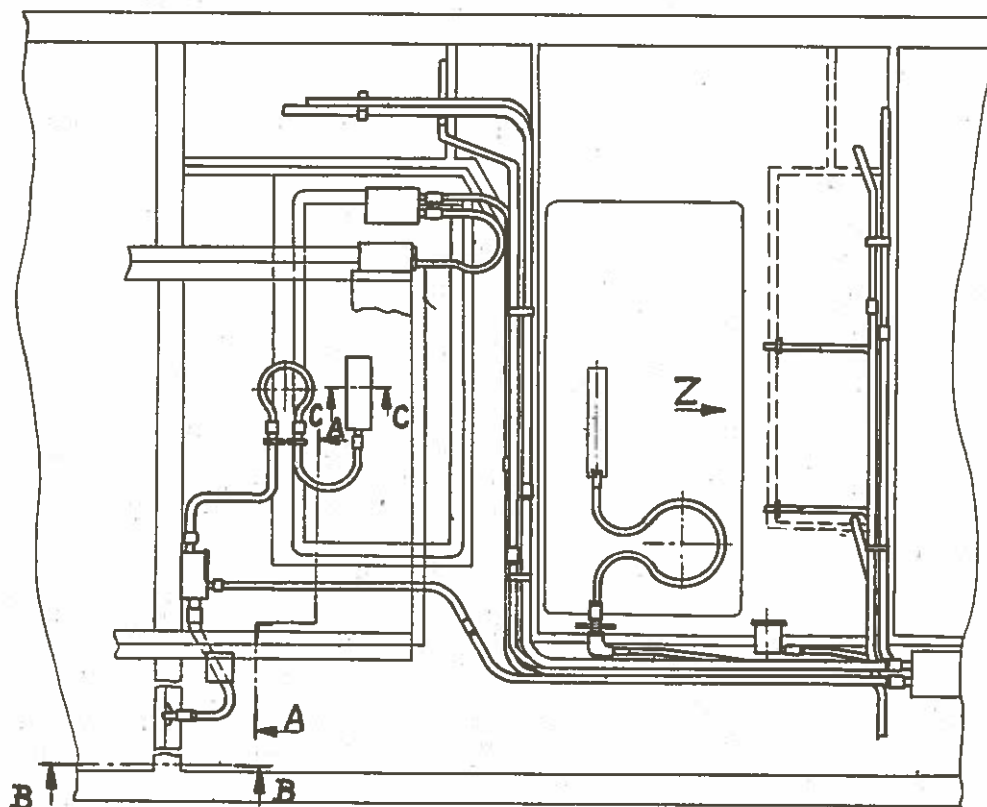
Группа 27
Спальн. вагон
Риц Сов. Со.
1969/70

**Elektrische Ausstattung
im Abort und Schaffnerruheraum**

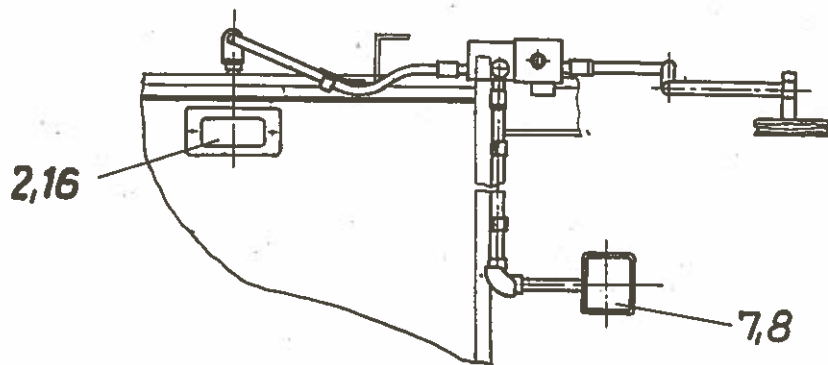
Gruppe 27
RIC - Schlafwg.
SU 1969/70

Электрическое оборудование над туалетом и отделением
для отдыха проводника

Elektrische Ausstattung über Abort und Schaffnerruheraum



Разрез
Schnitt A-A





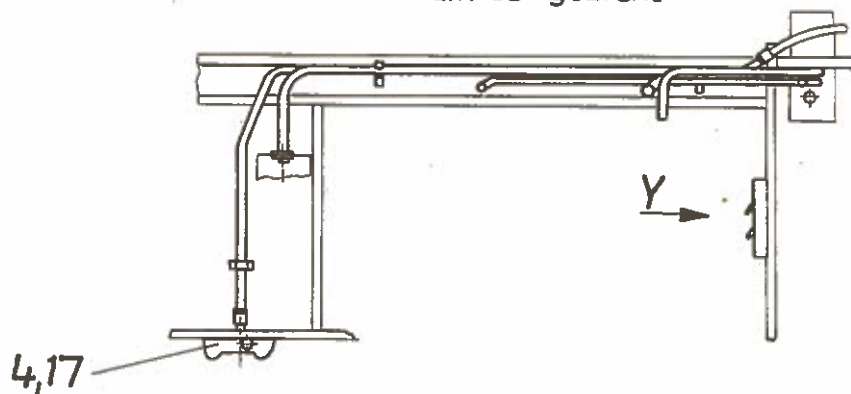
**Электрическое оборудование
в туалете и купе для отдыха
проводников**

Группа 27
Спальн. вагон
РИЦ Сов. Со.
1969/70

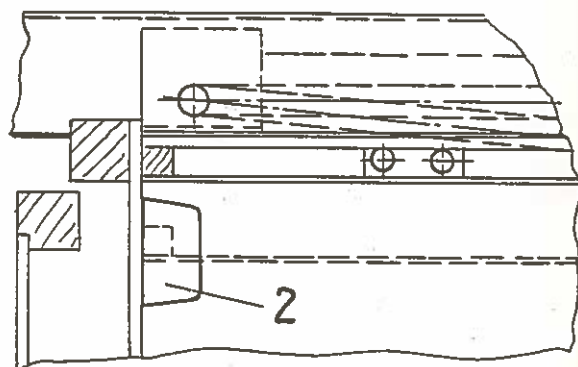
**Elektrische Ausstattung
im Abort und Schaffnerruheraum**

Gruppe 27
RIC - Schlafwg.
SU 1969/70

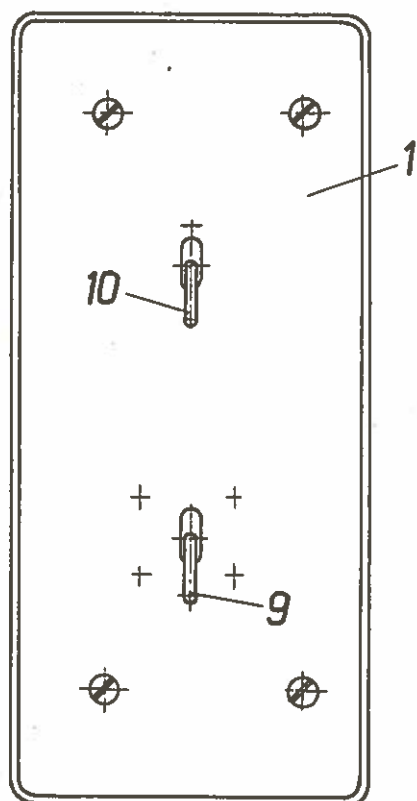
Вид Z
повернит на 90°
Ansicht Z
um 90° gedreht



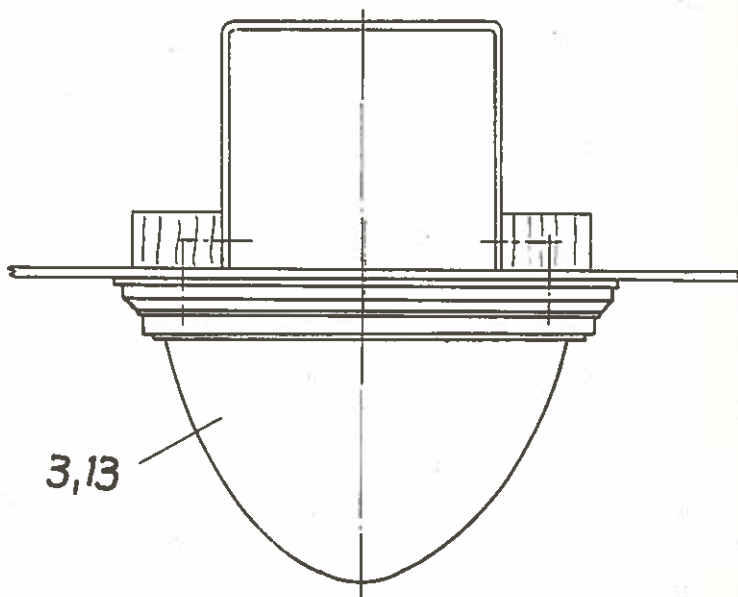
Разрез
Schnitt B-B



Вид
Ansicht Y



Разрез
Schnitt C-C





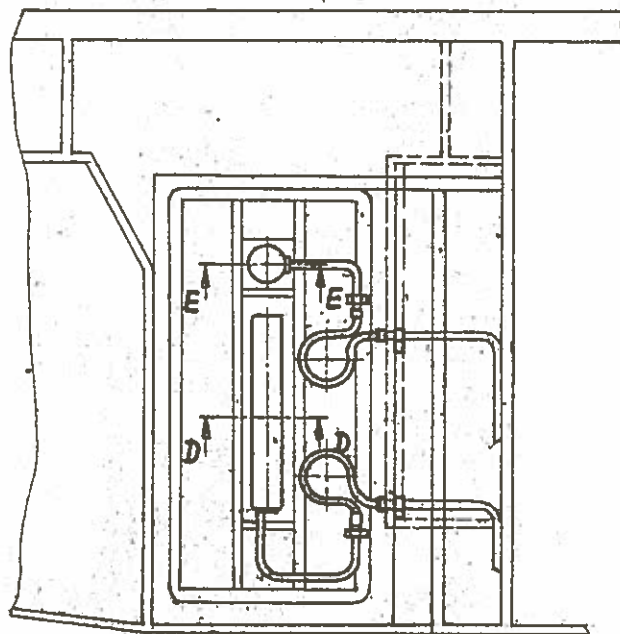
**Электрическое оборудование
в туалете и купе для отдыха
проводников**

Группа 27
Спальн. вагон
РИЦ Сов. Со.
1969/70

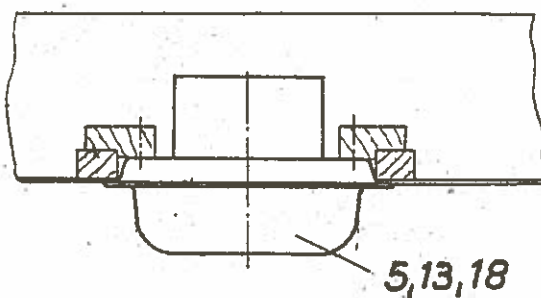
**Elektrische Ausstattung
im Abort und Schaffnerruheraum**

Gruppe 27
RIC-Schlafwg.
SU 1969/70

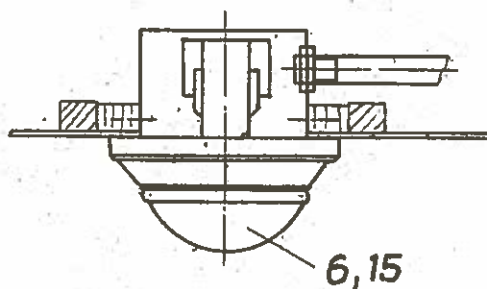
Потолок отделения для отдыха проводника
Schaffnerruheraumdecke



Разрез
Schnitt D-D



Разрез
Schnitt E-E





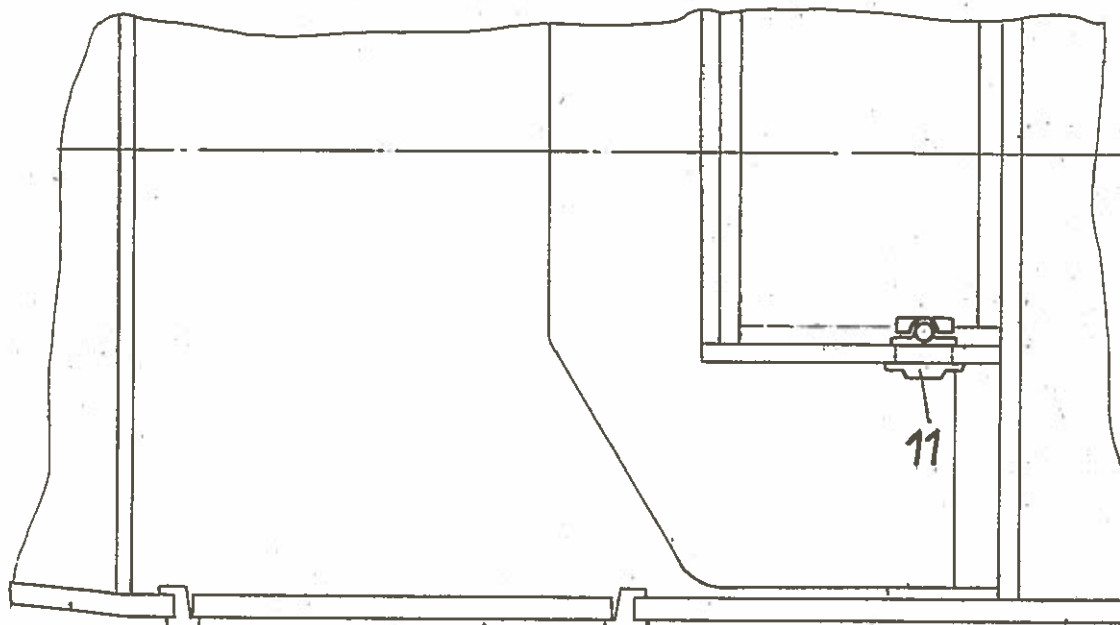
**Электрическое оборудование
в туалете и купе для отдыха
проводников**

Группа 27
Спальн. Вагон
РИЦ Сов. Со.
1969/70

**Elektrische Ausstattung
im Abort und Schaffnerruheraum**

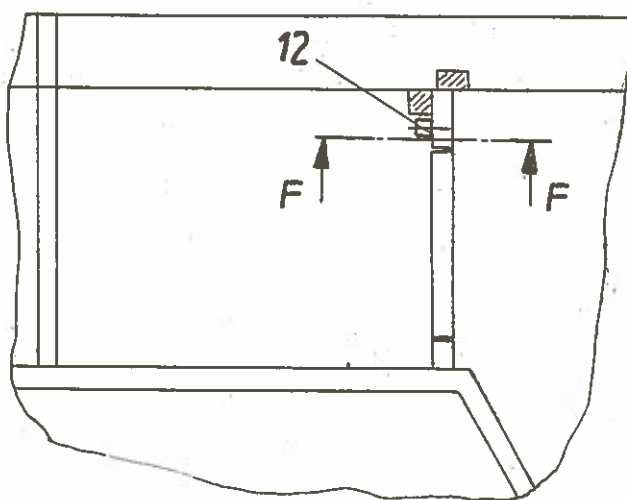
Gruppe 27
RIC - Schlafwg.
SU 1969/70

Шкафчики в отделении для отдыха проводника
Geschränk im Schaffnerruheraum

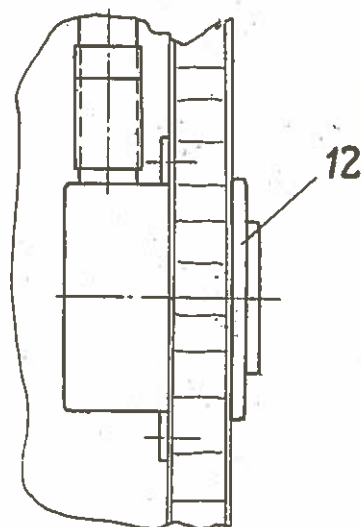


Шкафчики в отделении для отдыха
проводника

Geschränk im Schaffnerruheraum



Разрез
Schnitt F-F





Электрическое оборудование в туалете и купе для отдыха проводников

Elektrische Ausstattung im Abort u. Schaffnerruheraum

Группа 27
Спальн. вагон
РИД Сов. Со.
1969/70
Gruppe 27
RIC-Schlafwg
SU 1969/70

№ п/п Lfd. Nr.	Наименование Benennung	Номер заказа Bestell-Nr.	шт./ вагон Stck/ Wag.	кг/ шт. kg/ Stck.	изна- шив. Ver- schl.
1	Перекрывающая плита для ящика включ. в купе для отдыха проводников Abdeckplatte für Schalterkasten im Schaffnerruheraum				
2	WC-Besetzt-Leuchte				
3	Потолочный светильник; светлый, внутри матового цвета Deckenleuchte K-imat обо2-106 с	См. перечень отдельных деталей siehe Einzelteil-verzeichnis			
4	Лампа для чтения Leseleuchte				
5	Потолочный светильник Deckenleuchte обо2-267 b/4 Потолочный светильник; светлый, внутри матового цвета				
6	Термостат помещений /черт. флага Deckenleuchte K-imat обо2-108 b				
7	Рамптермостат FZN 16025 (Faga Zeichng 8232.705)				



Электрическое оборудование в туалете
и купе для отдыха проводников

Elektrische Ausstattung im Abort und
Schaffnerruheraum

Группа 27
Спальн.вагон
РИЦ Сов.Со.
1969/70
Gruppe 27
RIC-Schlafwg
SU 1969/70

№ п/п Lfd. Nr.	Наименование Benennung	Номер заказа Bestell-Nr.	шт./кг / вагон Stck/ Wag.	шт. kg/ Stck.	зна- шив. Ver- schl.
8	Контактный термо- метр Kontaktthermometer 20 °C 3-х полюсн. перекидн. встраиваемый вкл. 6 а, 250 в				
9	3-pol. Einbau-Kipp- schalter 6 A, 250 V 1-о полюсн. перекидн. переключатель 6 а, 250 в	См. перечень отдельных деталей			
10	1-pol. Kipphebel- umschalter 6A, 250 V Штепсельная розет- ка со вспомогат. контактом	siehe Einzelteilverzeichnis			
11	Steckdose mit Hilfs- kontakt Штепсельная розетка под штукатуркой, 2-х полюсн., белая 10 а, 250 в				
12	Steckdose u. P. 2-pol. weiß 10 A, 250 V				
13	Железнодорожная лам- па В 22, 25 Вт 110 в, светлая, напол- ненная газом, Bahnlampe B 22; 25 W 110 V klar, gasge- füllt, Kolbendurch- messer 50 mm диам. колбы 50 мм				



электрическое оборудование в туалете
и купе для отдыха проводников

Группа 27
Спальн.вагон
РИЦ Сов.Со.
1969/70

Elektrische Ausstattung im Abort
u. Schaffnerruheraum

Gruppe 27
RIC-Schlafwg.
SU 1969/70

№ п/п	Наименование	Номер заказа	шт./ вагон	кг/ шт.	зна- шив.
Lfd. Nr.	Benennung	Bestell-Nr.	Stok/ Wag.	kg/ Stok	Ver- sohl.
15	Железнодорожная лам- па В 22 25 Вт, 110 В синяя, наполненная газом, диаметр кол- бы 50 мм Bahnlampe В 22 25 W, 110 V, blau gasgefüllt, Kolbendurchmesser 50 mm Накальная лампа 3 Вт, 60 В				
16	Glühlampe 3 W, 60 V Накальная лампа 15 Вт 110 В /Тунгсрам/ диаметр колбы 26 мм, длина 60 мм	См. перечень отдельных деталей			
17	Glühlampe 15 W, 110 V(Tungram) Kolbendurchmesser 26 mm,Länge 60 mm Люминесцентная лампа 20 Вт, теплого тона	siehe Einzelteilverzeichnis			
18	Leuchtstofflampe 20 W, Warmton				

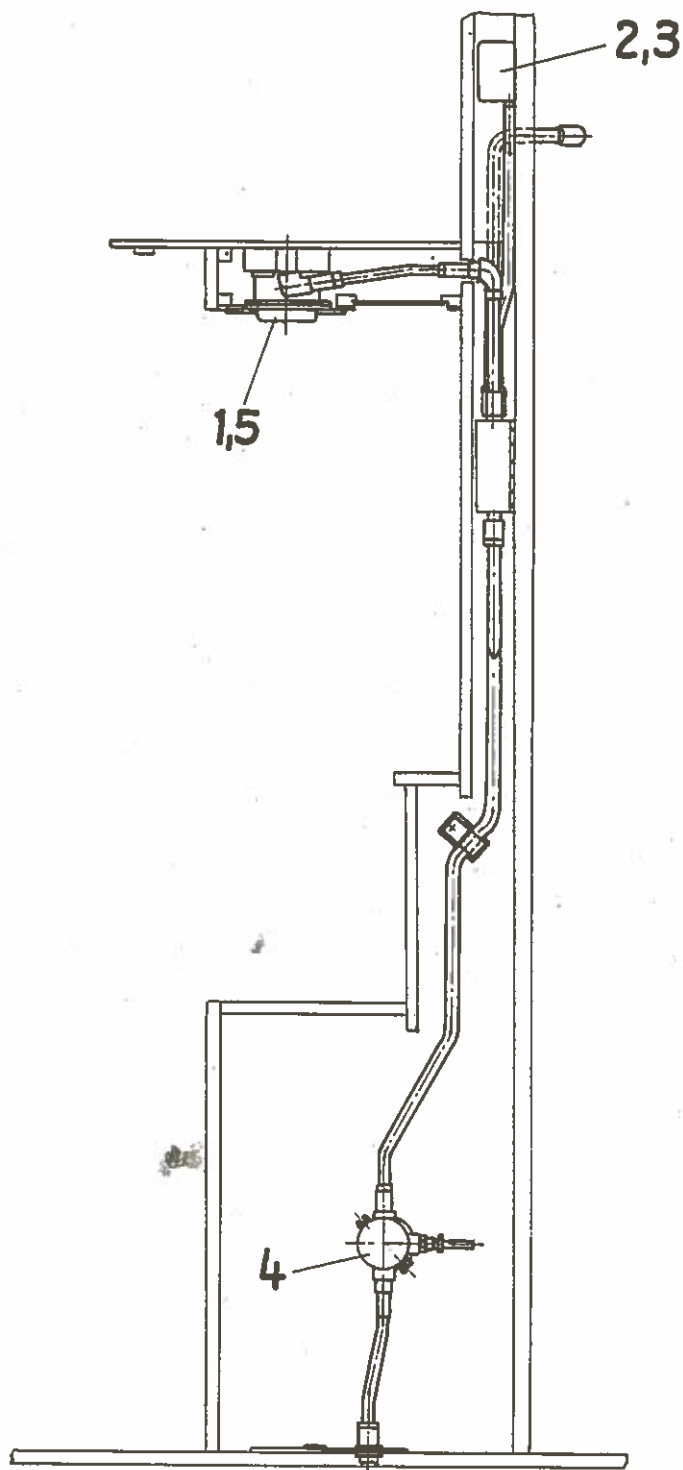


Электрическое оборудование в
умывальном помещении

Группа 27
Спальн. Вагон
РИЦ Сов. Со.
1969/70

Elektrische Ausstattung
im Waschraum

Gruppe 27
RIC - Schlafwg
SU 1969/70





электрическое оборудование в умываль-
ном помещении

Elektrische Ausstattung im Waschraum

Группа 27
Спальн. вагон
РИЦ Сов. Со.
1969/70
Gruppe 27
RIC-Schlafwg
SU 1969/70

№ п/п Лфд. Nr.	Наименование Benennung	Номер заказа Bestell-Nr.	шт./ вагон Stck/ Wag.	кг/ шт. kg/ Stck.	изна- шив. Ver- schl.
1	ОВАЛЬНЫЙ СВЕТИЛЬ- НИК ПОТОЛКА БЕЗ ЗАЩИТНОЙ КОРЗИНЫ Ovale Deckenleuchte ohne Schutzkorb C-TGL 56-531 Термостат помещения Черт. ФАГА				
2	Raumthermostat FZN 16025 Faga-Zeichng. 8232.704 Контактный термометр				
3	Kontaktthermometer 22°C Ответвительная ко- робка	См. перечень отдельных деталей siehe Einzelteil- verzeichnis			
4	Abzweigdose B-Pg 16 Железнодорожная лампа B 22; 25 Вт, 110 В, наполн. газом, диам. колбы 50 мм				
5	Bahnlampe B 22; 25 W 110 V klar, gasge- füllt, Kolbendurch- messer 50 mm				



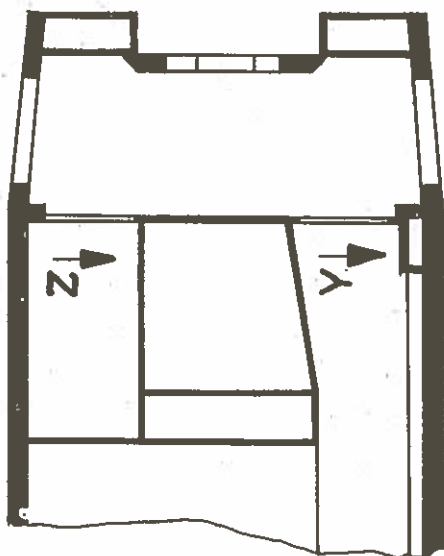
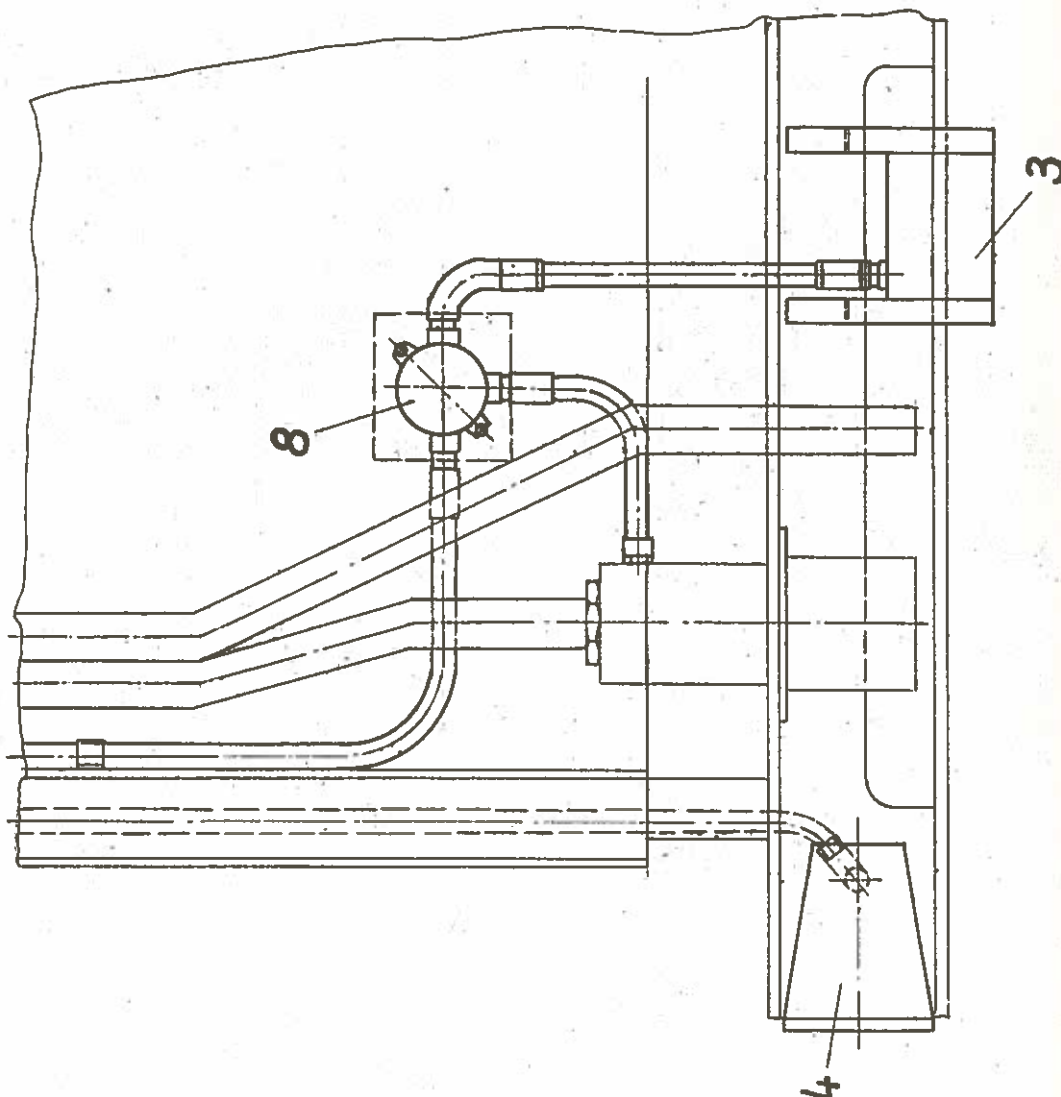
**Электрическое оборудование в
тамбуре и котельной**

Группа 27
Спальн. вагон
Риц Сов. Со.
1969/70

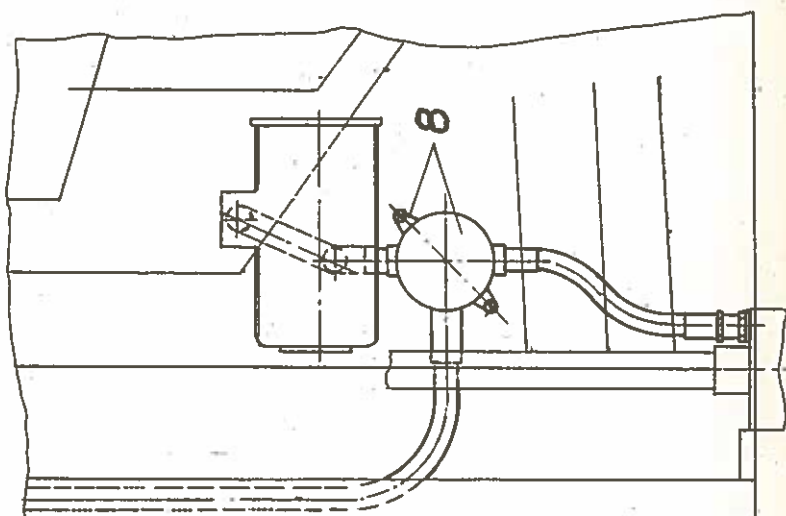
**Elektrische Ausstattung
im Einstieg und Ofenraum**

Gruppe 27
RIC-Schlafwg.
SU 1969/70

Вид
Ansicht Y



Вид
Ansicht Z





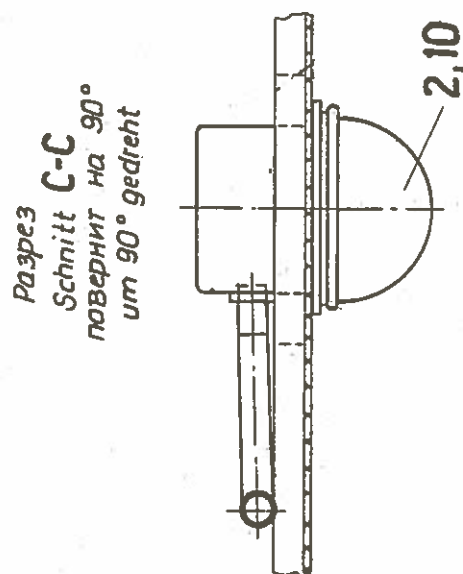
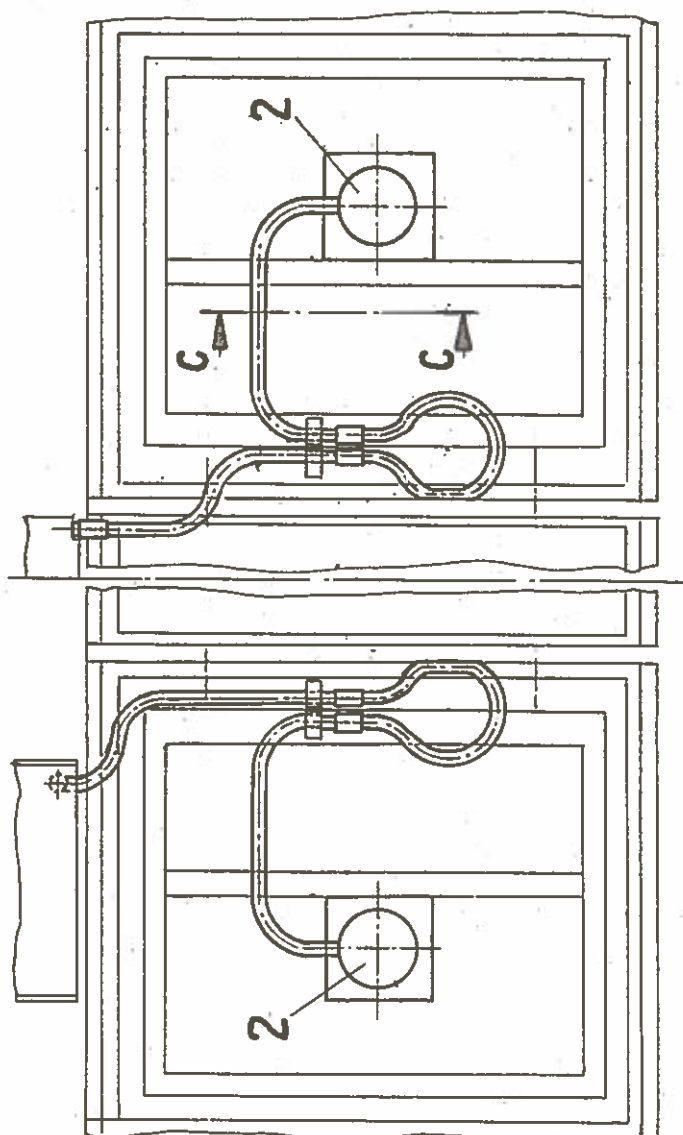
Электрическое оборудование в
тамбуре и котельной

Группа 27
Спальн. вагон
РИЦ Сов. Со
1969/70

Elektrische Ausstattung
im Einstieg und Ofenraum

Gruppe 27
RIC-Schlafwg.
SU 1969/70

Потолок в тамбуре
Decke im Einstiegraum





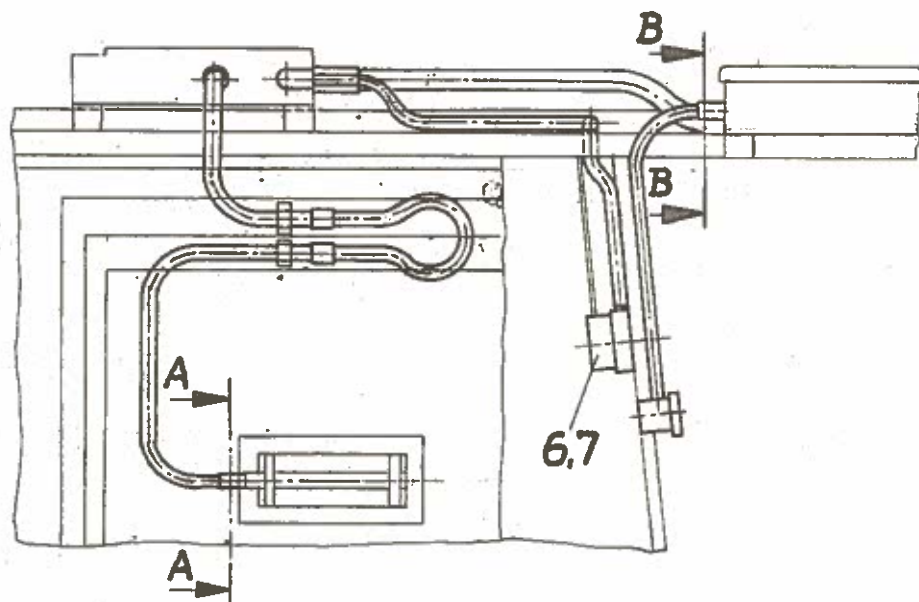
**Электрическое оборудование в
тамбуре и котельной**

**Elektrische Ausstattung
im Einstieg und Ofenraum**

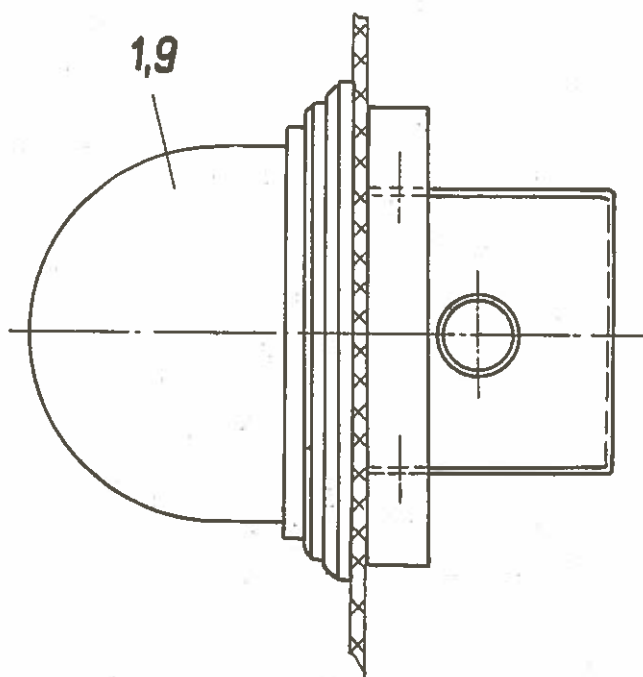
Группа 27
Спальн. вагон
РИЦ Сов. Со.
1969/70

Gruppe 27
RIC - Schlafwg.
SU 1969/70

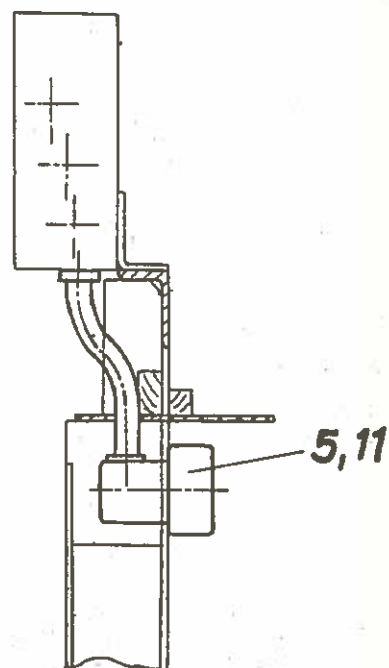
Потолок туалета
Abortdecke



Разрез
Schnitt A-A



Разрез
Schnitt B-B





электрическое оборудование в тамбуре
и котельной

Группа 27
Спальн.вагон
РИЦ Сов.Со.

Elektrische Ausstattung im Einstieg
und Ofenraum

Gruppe 27
RIC-Schlafwg.
SU 1969/70

№ п/п	Наименование	Номер заказа	шт./ вагон	кг/ шт.	изна- шив.
Lfd. Nr.	Benennung	Bestell-Nr.	Stck/ Wag.	kg/ Stck	Ver- sohl.
1	Потолочный светиль- ник, светлый, внутри матирован. Deckenleuchte K-imat 0602-106 c				
2	Потолочный светиль- ник, светлый, внутри матирован. Deckenleuchte K-imat 0602-108 b				
3	Сигнальная лампа 60 в Meldelampe 60 V				
4	Светильник освеще- ния входных ступеней Trittstufenleuchte	См. перечень отдельных деталей siehe Einzelteilverzeichnis			
5	Лампа указателя заня- тости туалета WC-Besetztleuchte				
6	Термостат помещения Черт.фага Raumthermostat FZN 16025, Faga- Zeichng.8232.705				
7	Контактный термометр Kontaktthermometer 20°C				



Электрическое оборудование в тамбуре
и котельной

Elektrische Ausstattung im Einstieg
und Ofenraum

Группа 27
Спальн.вагон
РИЦ Сов.Со.
1969/70

Gruppe 27
RIC-Schlafwg
SU 1969/70

№№ п/п Lfd. Nr.	Наименование Benennung	Номер заказа Bestell-Nr.	шт. / вагон Stck/ Wag.	кг / шт. kg/ Stck.	зна- шев. Ver- schl.
	Ответвительная ко- робка				
8	Abzweigdose B Pg 13,5				
	Железнодорожная лам- па В 22, 25 Вт; 110 В, светлая, наполн.газом, диаметр колбы 50 мм				
9	Bahnlampe B 22, 25 W; 110 V, klar, gasgefüllt, Kolben- durchmesser 50 mm	См. перечень отдельных деталей			
	Железнодорожная лампа В 22, 40 Вт; 110 В, светлая, диаметр колбы 50 мм	siehe Einzelteil- verzeichnis			
10	Bahnlampe B 22 40 W, 110 V, klar gasgefüllt, Kolben- durchmesser 50 mm				
	Накальная лампа 3 Вт, 60 В				
11	Glühlampe 3 W, 60 V				

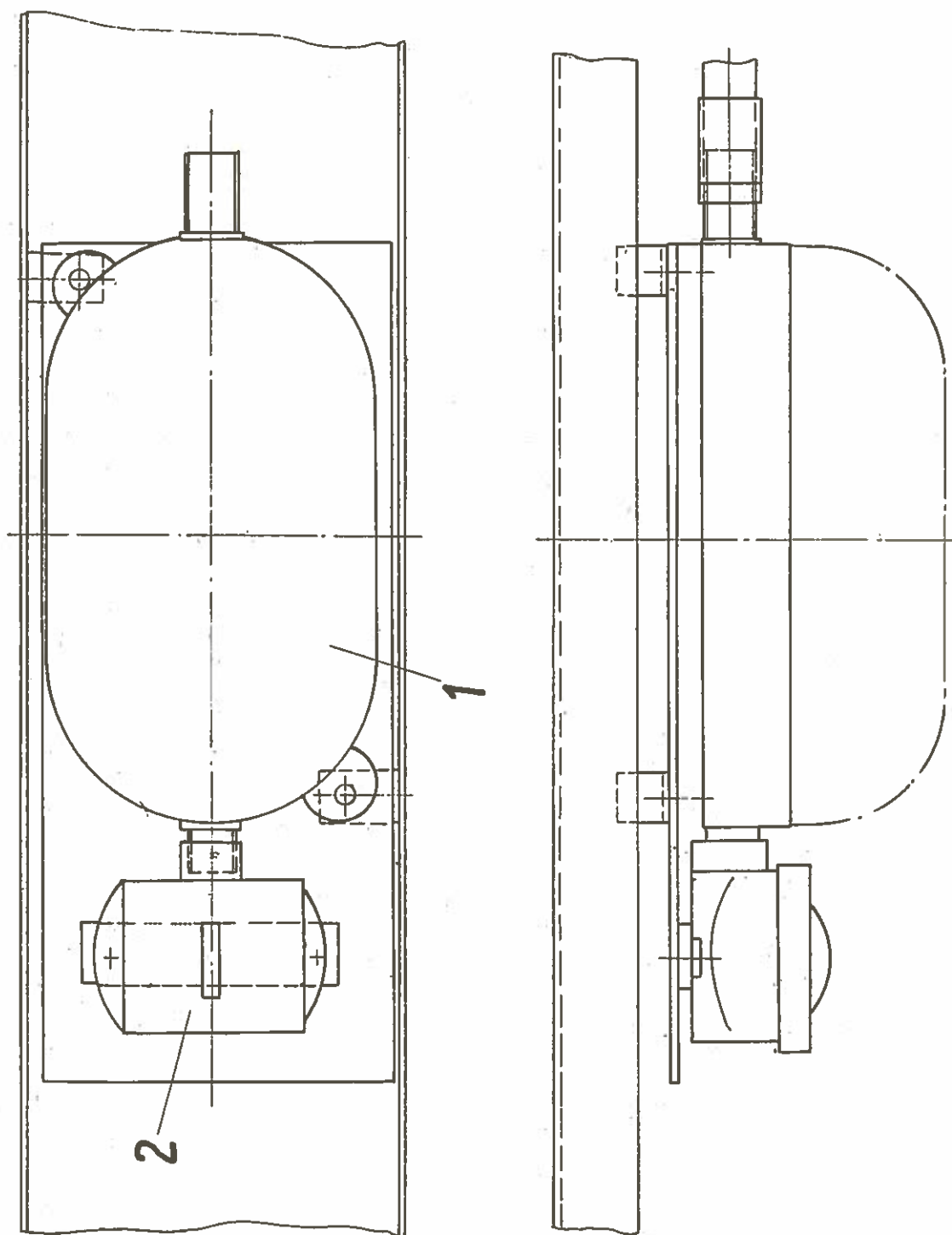


Светильник котельной

Группа 27
Спальн. Вагон
РИЦ Сов. Со.
1969/70

Ofenraumleuchte

Gruppe 27
RIC-Schlafwg.
SU 1969/70





Светильник котельной

Группа 27
Спальня вагон
РИЦ Сов.Со.
1969/70

Ofenraumleuchte

Gruppe 27
RIC-Schlafwg.
SU 1969/70

№ п/п Lfd. Nr.	Наименование Benennung	Номер заказа Bestell-Nr.	шт. вагон Stck/ Wag.	кг/ шт. kg/ Stck.	зна- шив. Ver- schl.
	Овальные светильники стен и потолка	См. перечень отдельных деталей			
1	Ovale Wand-u.Decken- leuchte C-TGL 200-4512 Встраиваемый вкл.	siehe Einzelteil- verzeichnis			
2	Installationsschalter 1/1	TGL 6347	1	0,205	2

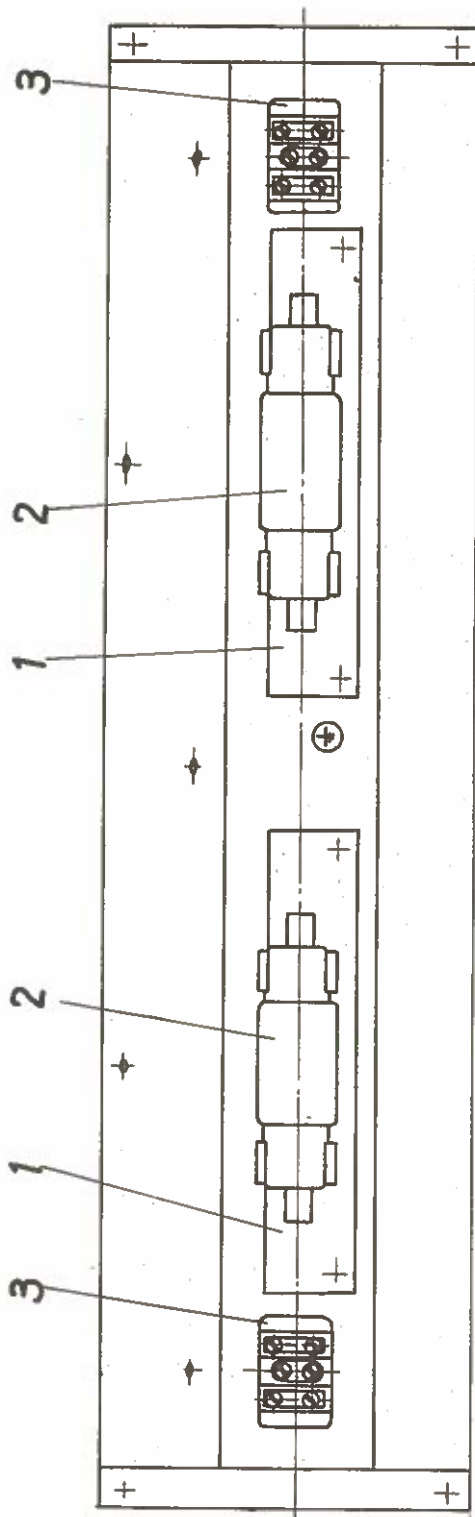


Светильник зеркала в купе II кл.

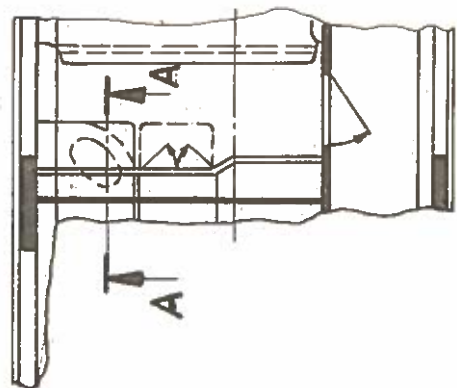
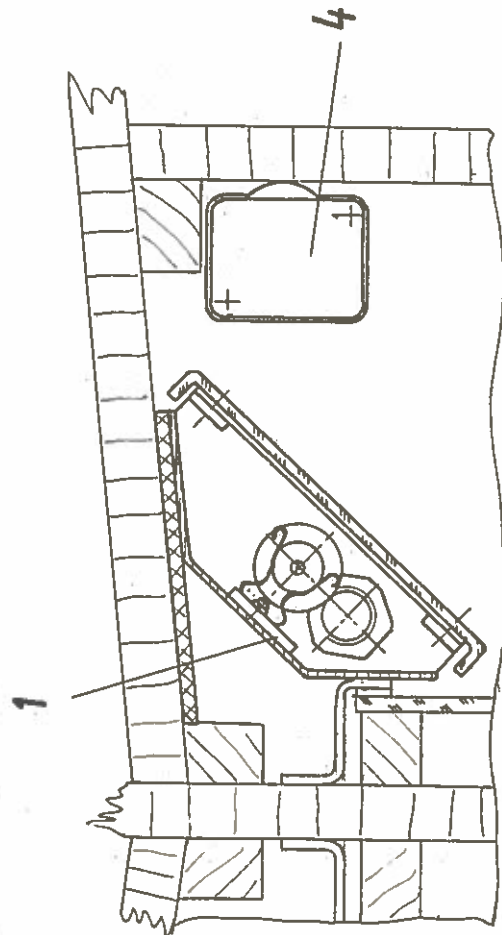
Группа 27
Спальн. Вагон
РИЦ Сов. Со.
1969/70

Spiegelleuchte im II. Kl. Abteil

Gruppe 27
RIC - Schlafwg.
SU 1969/70



Разрез
Schnitt A-A





Светильник зеркала в купе II кл.

Spiegelleuchte im II.Kl. Abteil

Группа 27
Спальн.вагон
РИЦ Сов. Со.
1969/70
Gruppe 27
RIC-Schlafwg
SU 1969/70

№ п/п Lfd. Nr.	Наименование Benennung	Номер заказа Bestell-Nr.	шт./ вагон Stck/ Wag.	кг/ шт. kg/ Stck.	изна- шив. Ver- schl.	
1	Светильник зеркала для софитки 15 Вт, 54 в без корпуса Степень защиты Р 00 Spiegelleuchte für Soffitte, 15 W, 54 V ohne Gehäuse, Schutzart P 00 Софитка 54 в, 15 Вт	0607-251 Усл. номер	14	0,125	3	VEB Leuchten- bau Arns- dorf
2	Soffitte 54 V; 15 W Плоская клеммная планка	Kenn-Nr. TKK 2-216	14	0,035	1	
3	Flachklemmleiste Контакт прерывателя "Дукс" /пара для дверей туалета/	A 2 x 4 TGL 11 740	7		3	
4	Unterbrecher Kontakt "Dux" (2 Stück für Aborttüren)	Kenn-Nr. 9001	9		2	KG Koggel- mann Leipzig

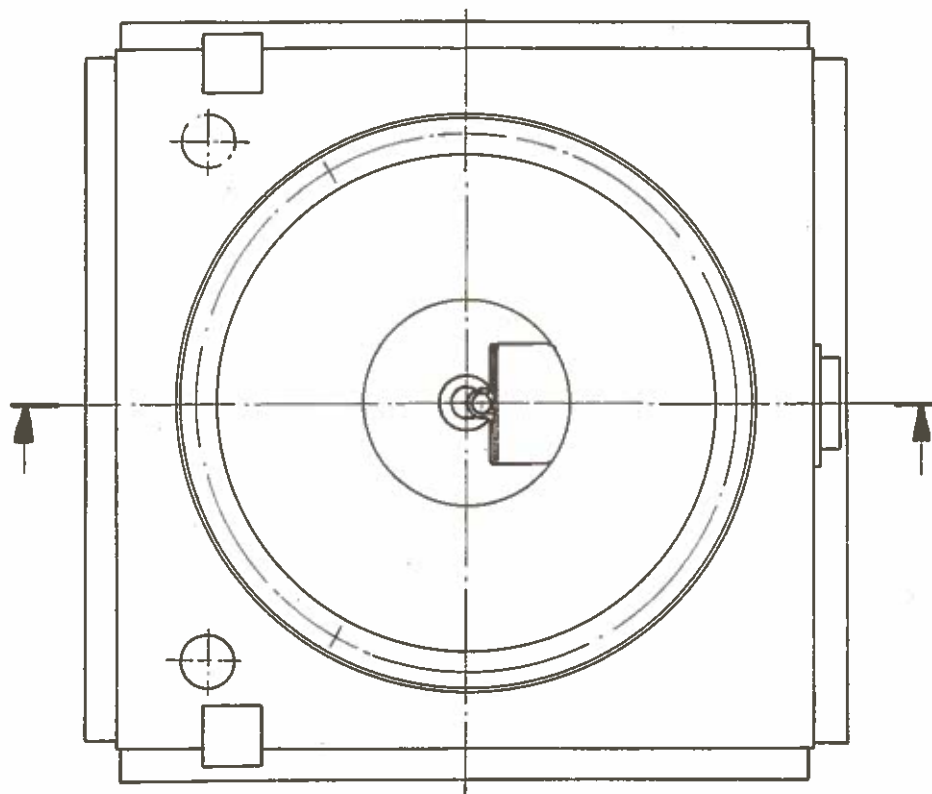
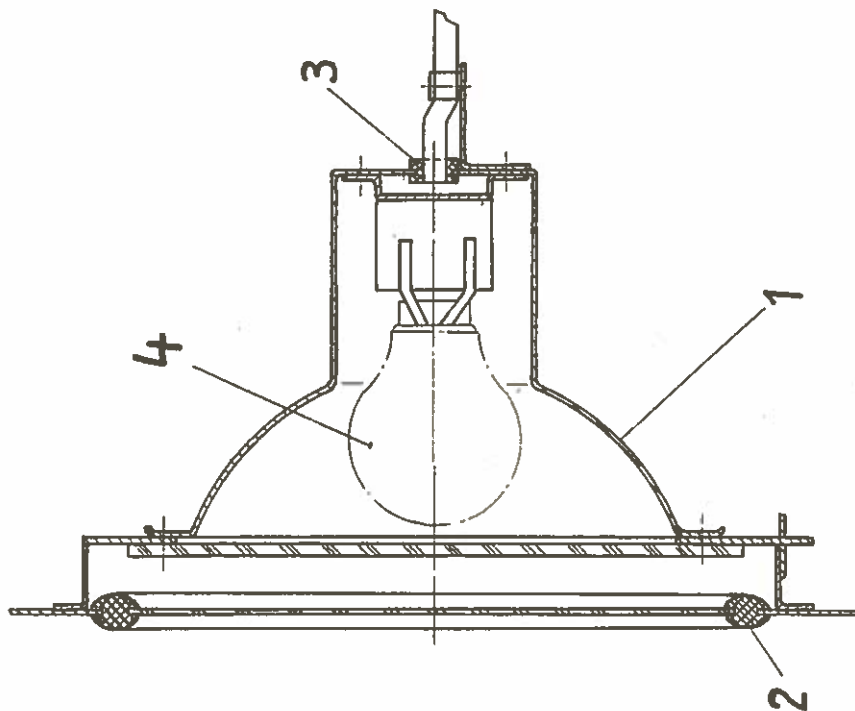


Хвостовой фонарь поезда

Группа 27
Спальн. вагон
Риц Сов. Со.
1969/70

Zugschlußleuchte

Gruppe 27
RIC-Schlafwg.
SU 1969/70





Хвостовой фонарь поезда

Zugschlußleuchte

Группа 27
Спальн.вагон
РИЦ Сов.Со.
1969/70
Gruppe 27
RIC-Schlafwg.
SU 1969/70

№ п/п	Наименование	Номер заказа	шт./ вагон	кг/ шт.	изна- шив.
Lfd. Nr.	Benennung	Bestell-Nr.	Stok/ Wag.	kg/ Stok	Ver- schl.
	Концевой фонарь /рефлектор/	См. перечень отдельных деталей			
1	Zugschlußleuchte (Reflektor)	siehe Einzelteilverzeichnis			
	Резиновое уплотнение				
2	Gummidichtung	3.505-27.45.00:003 (4)	6	0,106	1
	Оконцеватель кабеля				
3	Kabeltülle	A8x1,5 TGL 14 995	6		1
	Железнодорожная лам- па В 22, светлая 110 в, 40 вт, напол- ненная газом, диаметр колбы 50 мм	См. перечень отдельных деталей			
4	Bahnlampe В 22 klar 110 V; 40 W klar, gasgefüllt Kolbendurchmesser 50 mm	siehe Einzelteilverzeichnis			



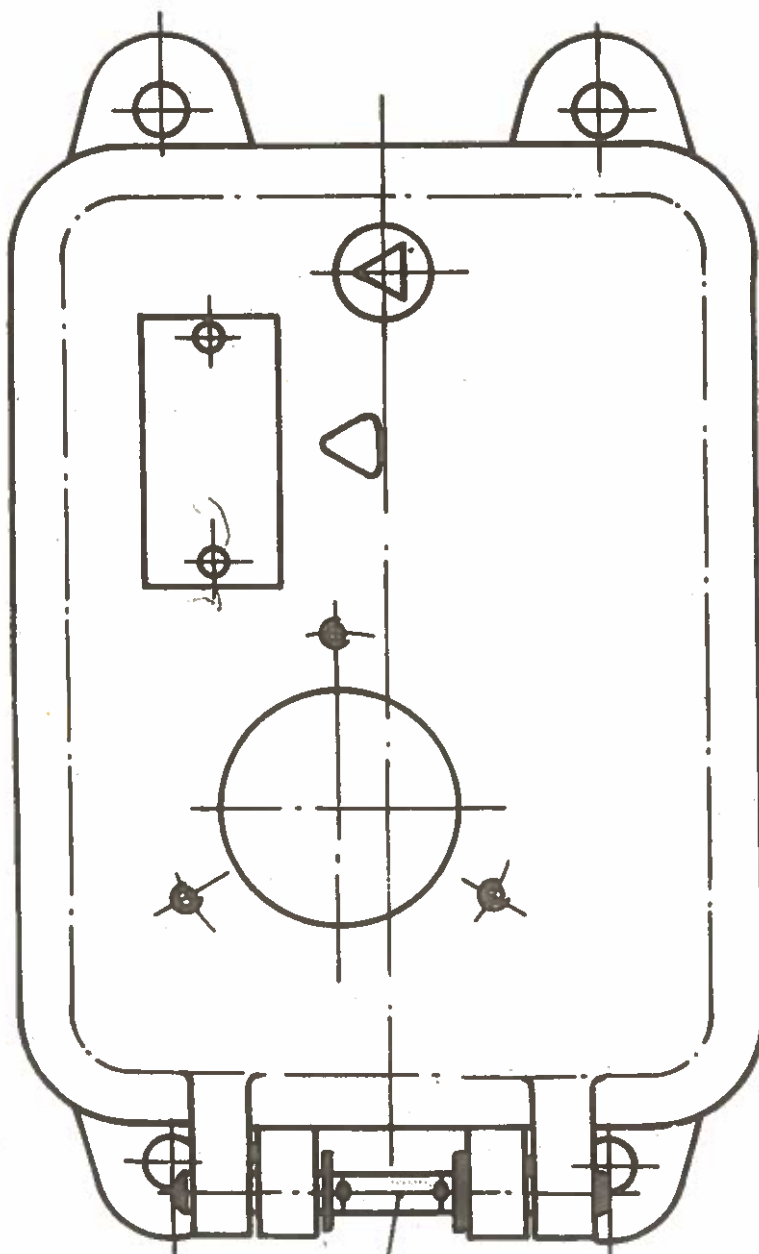
Сигнальная лампа 60 в

Группа 27
Спальн. Вагон
Риц. Сп. Со.
1969/70

Meldelampe 60 V

Gruppe 27
RIC - Schlafwg.
Su 1969/70

1



5

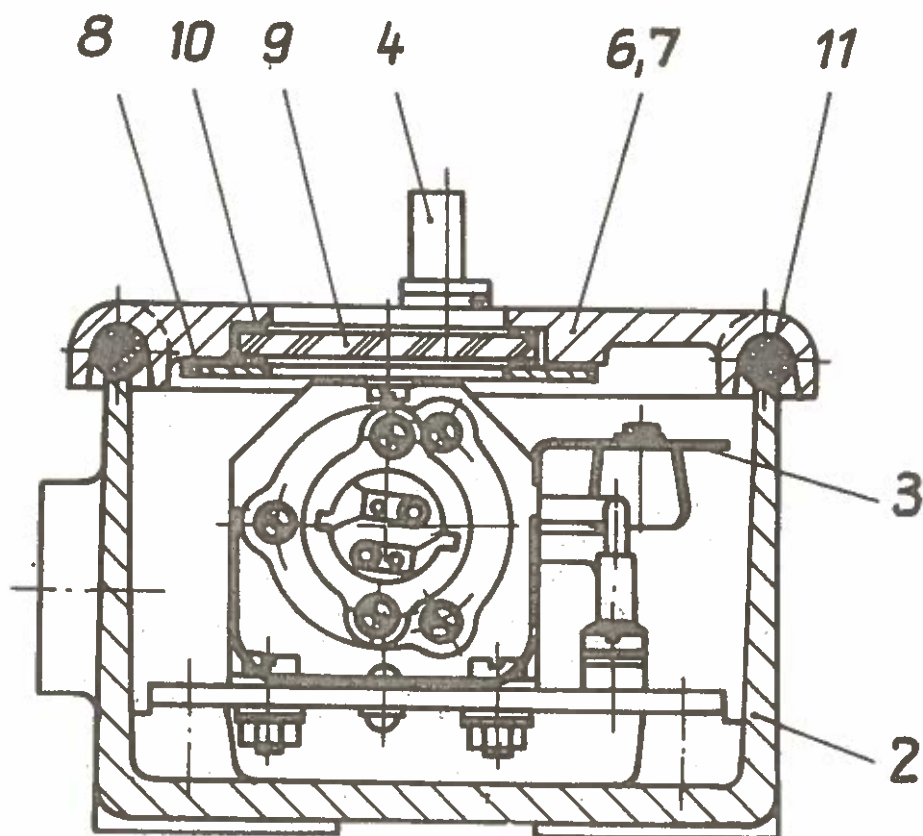


Сигнальная лампа 60 в

Группа 27
Спальн. Вагон
РИЦ Сов. Со.
1969/70

Meldelampe 60 V

Gruppe 27
RIC - Schlafwg.
SU 1969/70



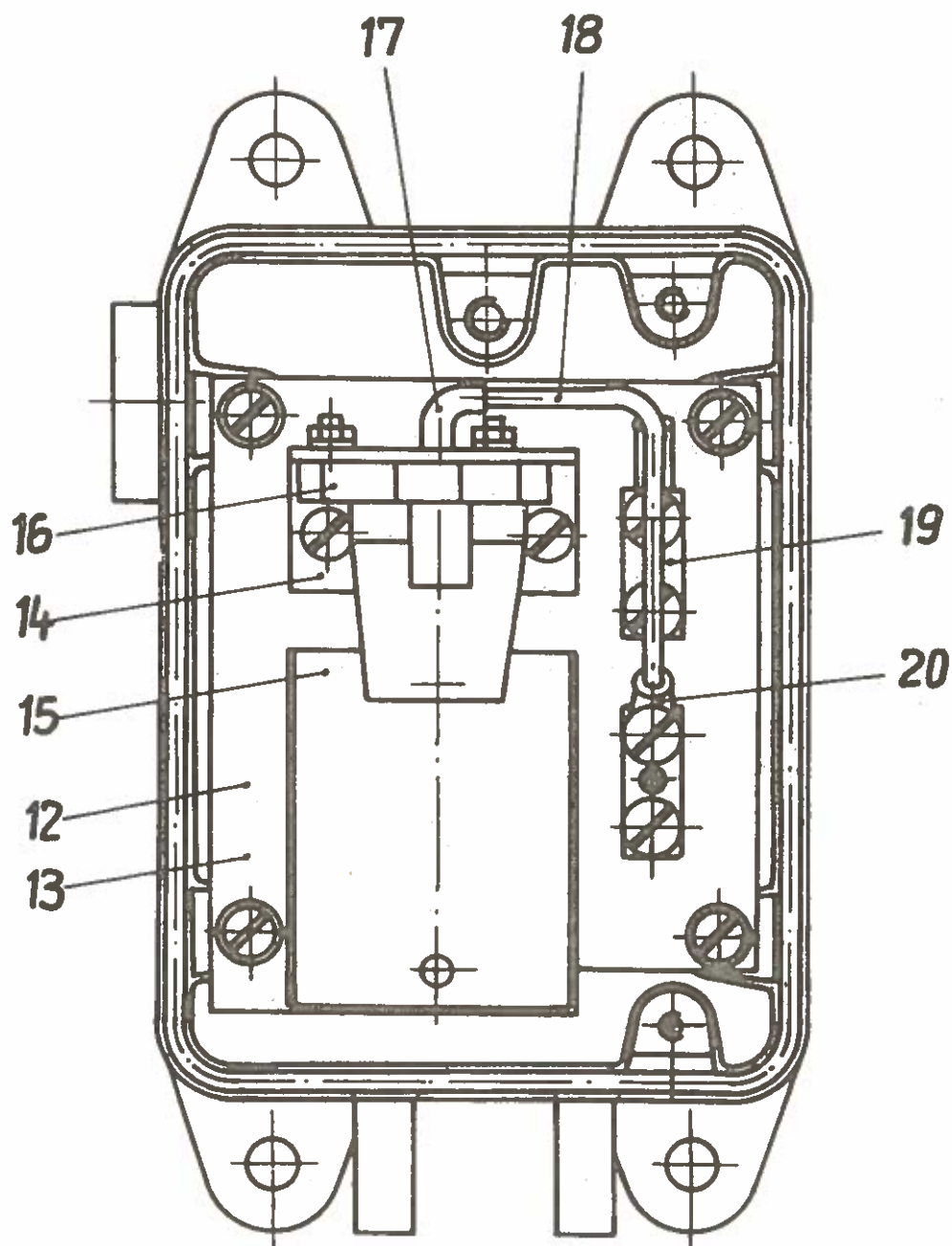


Сигнальная лампа 60 В

Группа 27
Спальн. вагон
Риц. Сов. Со.
1969/70

Meldelampe 60 V

Gruppe 27
RIC-Schlafwg.
SU 1969/70





Сигнальная лампа 60 в

Meldelampe 60 V

Группа 27
Спальн.вагон
РИЦ Сов.Со.
1969/70
Gruppe 27
RIC-Schlafwg
SU 1969/70

№ п/п Lfd. Nr.	Наименование Benennung	Номер заказа Bestell-Nr.	шт./ вагон Stck/ Wag.	кг/ шт. kg/ Stck	изна- шив. Ver- schl.
	Сигнальная лампа 60 в				
1	Meldelampe 60 V Корпус	8268.020	2	-	3
2	Gehäuse Перекрывающий лист	8268.020-000:01	2	0,390	3
3	Abdeckblech Трехгранный болт	8268.020-000:02	2	-	3
4	Dreikantschraube Валик	8268.020-000:03	2	-	3
5	Bolzen Крышка, компл.	8268.020-000:05	2	-	3
6	Deckel, vollst. Крышка	8268.020-001	2	0,200	3
7	Deckel Нажимное кольцо	8268.020-001:01	2	0,190	3
8	Druckring	8268.020-001:02	2	-	3



Сигнальная лампа 60 в

Meldelampe 60 V

Группа 27
Спальн. вагон
РЖД Сов. Союза
1969/70Gruppe 27
RIC-Schlafwg
SU 1969/70

№ п/п Lfd. Nr.	Наименование Benennung	Номер заказа Bestell-Nr.	шт./ вагон Stck/ Wag.	кг/ шт. kg/ Stck.	изм.- шив. Ver- schl.
9	Шайба Scheibe	8268.015-002:02	2	-	3
10	Уплотнение шайбы Scheibendichtung	8268.015-002:03	6	-	3
11	Уплотняющее кольцо Dichtung	8x68x117 FZN 12031	2	-	3
12	Вставка лампы Lampeneinsatz	8268.020-002	2	0,110	3
13	Плита Platte	8268.020-002:01	2	-	3
14	Угольник Winkel	8268.015-000:01	2	-	3
15	Зеркало Spiegel	8268.015-000:03	2	-	3
16	Фланцевое уплот- нение Flanschfassung	0024.073	2	-	3



Сигнальная лампа

Meldelampe 60 V

Группа 27
Спальн.вагон
РИЦ Сов.Со.
1969/70
Gruppe 27
RIC-Schlafwg
SU 1969/70

№ п/п Lfd. Nr.	Наименование Benennung	Номер заказа Bestell-Nr.	шт. вагон Stck/ Wag.	кг/ шт. kg/ Stck.	зна- ш.в. Ver- schl.
17	Резиновый оконце- ватель Gummitülle	3 x 12 FZW 12 018	8	-	3
18	Жила патрона Fassungsader NFA	1 x 0,75 m schwarz imprägn. пропитана	са. 500 mm	-	3
19	Плоская клеммная планка Flachklemme	A 4 TGL 11 741	4	-	3
20	Кабельный наконечник Kabelschuh	A 4 x 1,4 TGL 11108	4	-	3



Светильники

Группа 27
Спальн. вагон
Риц Сов. Со.
1969/70

Leuchten

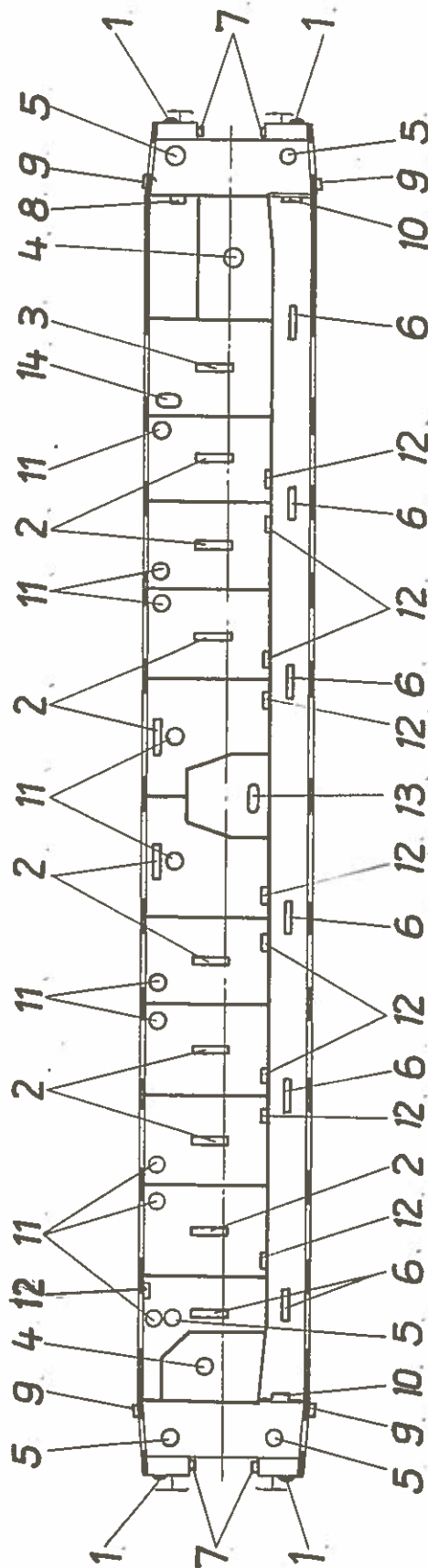
Gruppe 27
RIC - Schlafwg.
SU 1969/70

Тормозной конец

НВгЕ

Неторм. конец

ННВгЕ



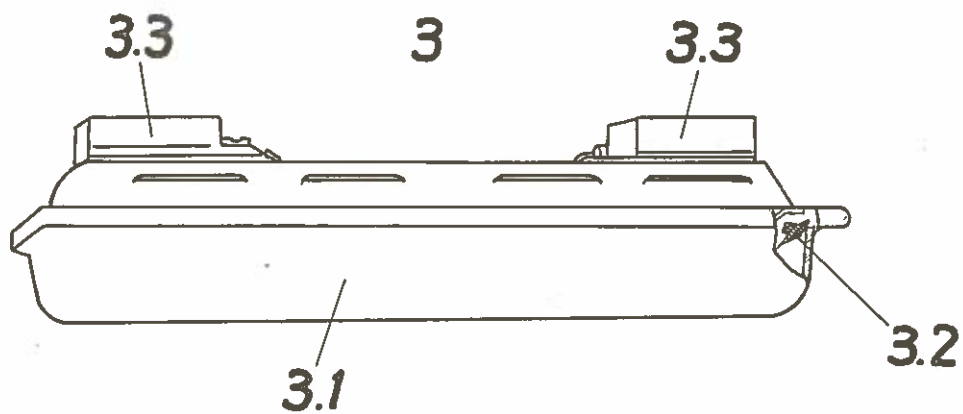
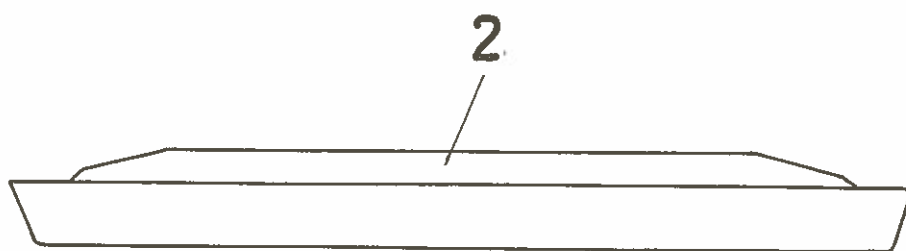
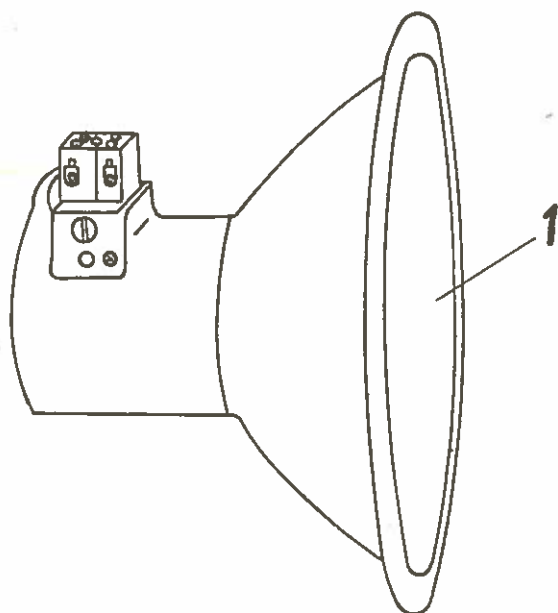


Светильники

Группа 27
Спальн. Вагон
РИЦ Сов. Со.
1969/70

Leuchten

Gruppe 27
RIC - Schlafwg.
SU 1969/70





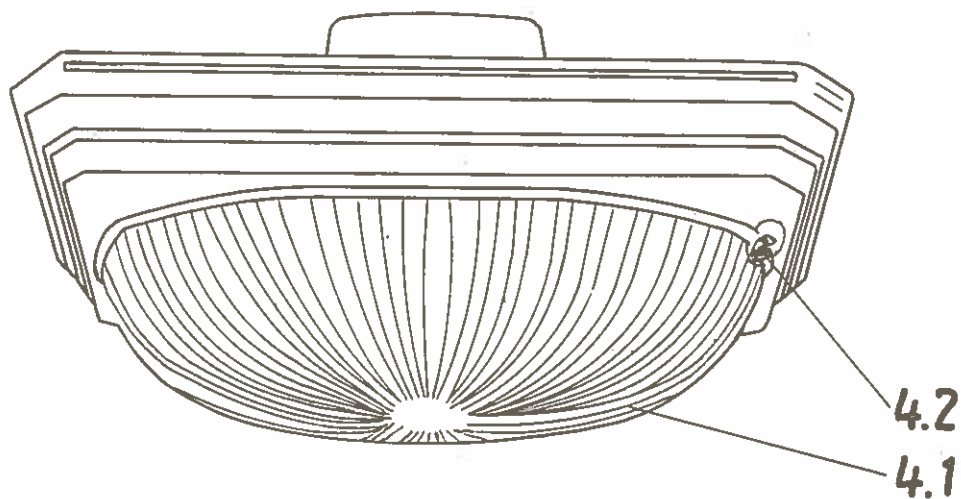
Светильники

Группа 27
Спальн. Вагон
РИЦ, Сов. Со.
1969/70

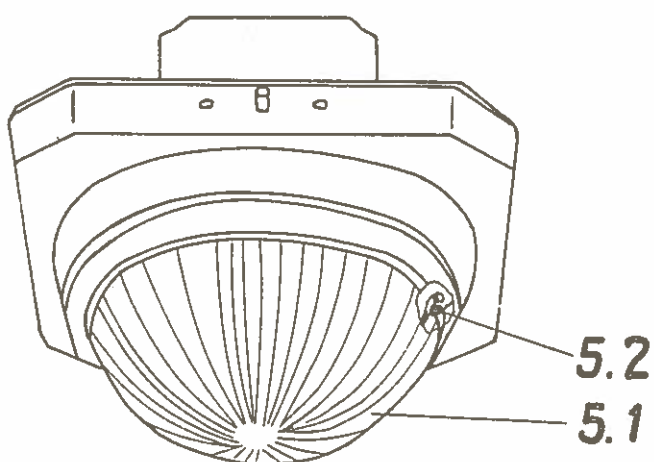
Leuchten

Gruppe 27
RIC - Schlafwg.
SU 1969/70

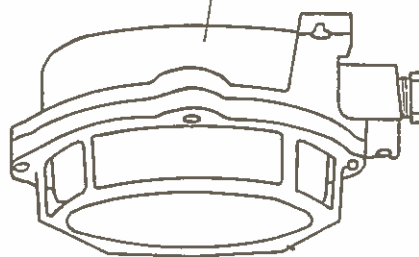
4




5



7



6



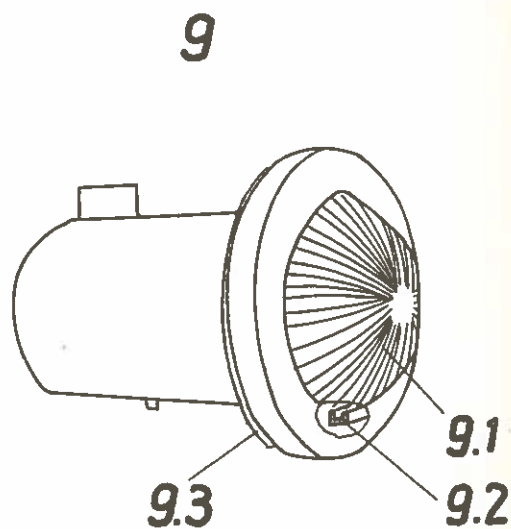
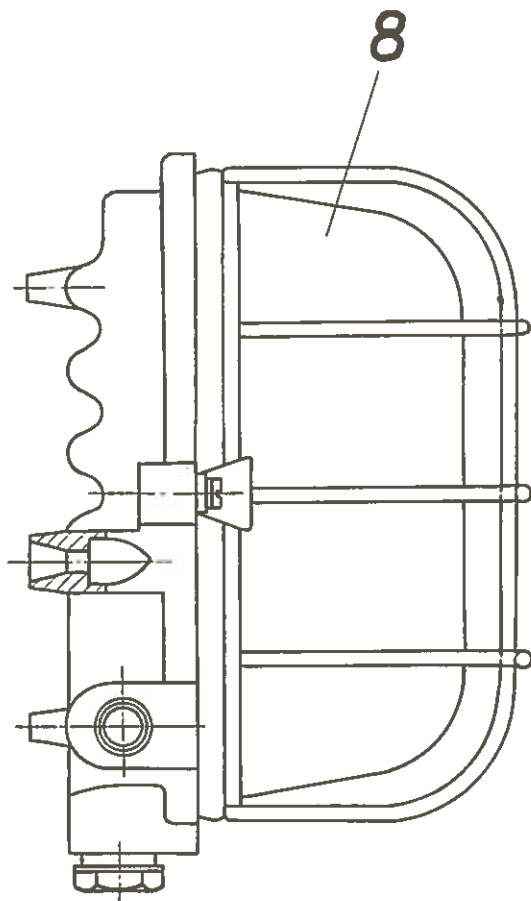


Светильники

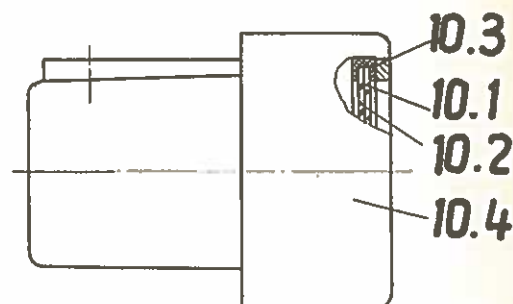
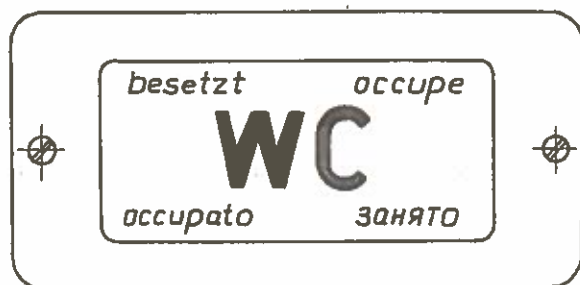
Leuchten

Группа 27
Спальн. вагон
РИЦ Сов. Со.
1969/70

Gruppe 27
RIC-Schlafwg.
SU 1969/70



10



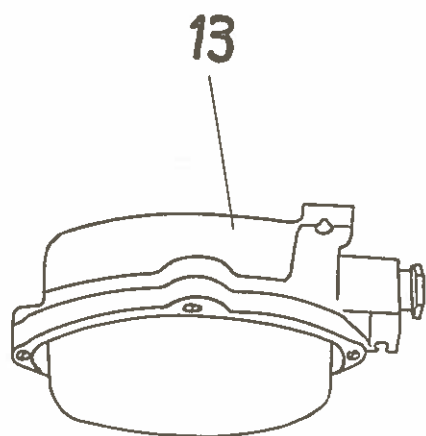
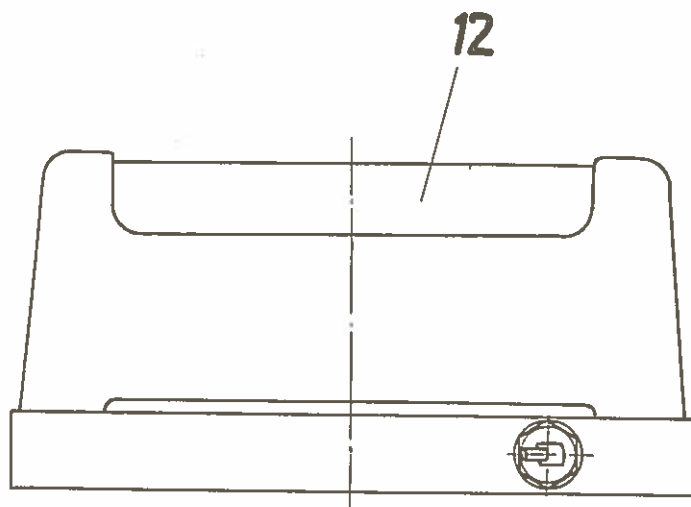


Светильники

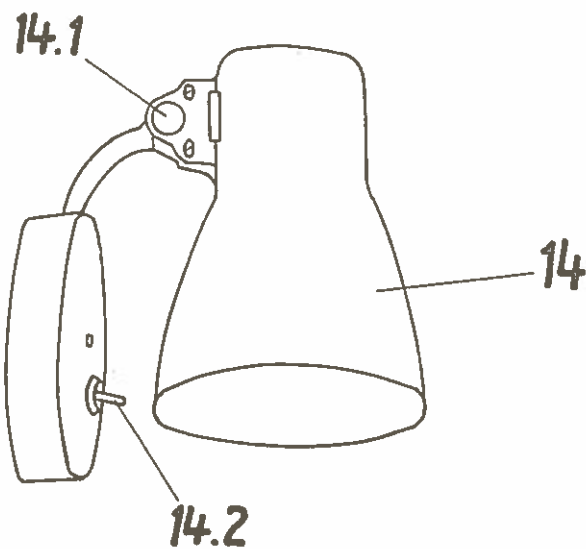
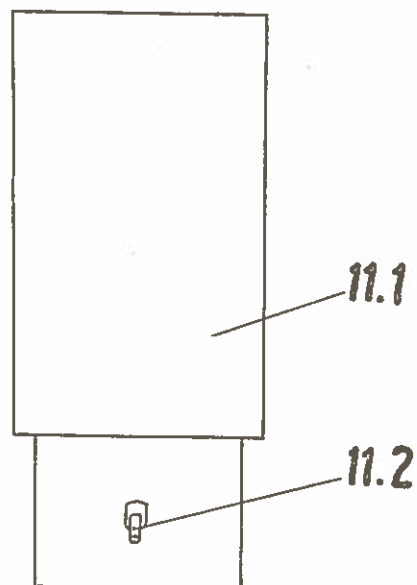
Группа 27
Спальн. вагон
Риц Сов. Со.
1969/70

Leuchten

Gruppe 27
RIC-Schlafwg.
SU 1969/70



11





Светильники

Группа 27
Спальный вагон
РИЦ Сов.Со.
1969/70

Leuchten

Gruppe 27
RIC-Schlafwg.
SU 1969/70

№ п/п	Наименование	Номер заказа	шт./ вагон	кг/ шт.	Изна- шив.
Lfd. Nr.	Benennung	Bestell-Nr.	Stck/ Wag.	kg/ Stck	Ver- sohl.
1	Светильник сигнала <u>Оснащение:</u> 1 x 40 Вт; 110 В железнодорож. лампа В 22, диаметр колбы 50 мм Signalleuchte <u>Bestückung:</u> 1 x 40W; 110 V, Bahnlampe В 22, Kolbendurchmesser 50 mm	0609-164 с	6	0,300	2 VEB Leuch- tenbau Arns- dorf
2	Потолочный светильник <u>Оснащение:</u> 2 x 40 Вт люминесц. трубки ж.д. лампа В 22 светлая, Ø колбы 50 мм Deckenleuchte <u>Bestückung:</u> 2 x 40 W Leuchtstoff- lampen 1 x 25 W; 110 V, Bahnlampe B22 klar, 1 x 25 W; 110 V, Bahnlampe B22 blau, Kolbendurchmesser 50 mm Потолочный светилън. <u>Оснащение:</u> 2 x 20 Вт люминесц. лампы; 2 x 25 Вт, 110 В, железнодор. лампа В 22, диам. колбы 50 мм		9	0,900	2
3	Deckenleuchte <u>Bestückung:</u> 2 x 20W Leuchtstoff- lampen, 2 x 25 W; 110 V, Bahnlampen В 22, Kolbendurchmesser 50 mm	0602-149 h/4	1	5,500	2 VEB Leuch- tenbau Arns- dorf



СВЕТИЛЬНИКИ

Группа 27
Спальн.вагон
РИЦ Сов.СО.
1969/70

Leuchten

Gruppe 27
RIC-Schlafwg.
SU 1969/70

№ п/п	Наименование	Номер заказа	шт./вагон	кг/шт.	наименование
Lfd. Nr.	Benennung	Bestell-Nr.	Stck/Wag.	kg/Stck	Ver-schl.
3.1	Стекланный абакур, компл. Glaswanne, vollst. Резиновый профиль	0602-149-7	1		2
3.2	Gummiprofil Предвключенный дроссель 20 вт, 220 в, 400 гц	0602-146.14 Типа	1		1
3.3	Vorschaltgerät 20W; 220V; 400Hz Потолочный светильн., светлый, внутри матового цвета Оснащение:	Typ WP-Rs 2/2	2		2
4	2 x 40 вт, IIО в железнодорожная лампа В 22, 0,1 x 25 вт, IIО в, т.д. лампы В 22, Ø колбы 50 мм Deckenleuchte K-imat Bestückung: 2x40 W; 110V, Bahnlampen В 22, 1x25 W; 110 V, Bahnlampen В 22 Kolbendurchmesser 50 mm Стекло	0602-106 с (C-TGL 200-4516 Gehäuse elox.hgl.) корпус элосирован с высоким глянцем	2	1,300	2 VEB Leuchtenbau Arnsdorf
4.1	Glas Резиновое кольцо	GIBK 45	2		2
4.2	Gummiring	LBAN 5	2		1



Светильники

Группа 27
Спальн. вагон
РИЦ Сов. Со.
1969/70

Leuchten

Gruppe 27
RIC-Schlafwg.
SU 1969/70

№ п/п Lfd. Nr.	Наименование Benennung	Номер заказа Bestell-Nr.	шт./ вагон Stck/ Wag.	кг/ шт. kg/ Stck	зна- чив. Ver- schl.	
5	Потолочн. светильник светлый, внутри матово- го цвета <u>Оснащение:</u> 1 х 25 Вт железнодорож. лампа В 22, диаметр кол- бы 50 мм Deckenleuchte K-imat <u>Bestückung:</u> 1 х 25W Bahnlampe В 22 Kolbendurchmesser 50 mm Абажур, стеклянный	0602-108 b (D-TGL 200-4516 Gehäuse elox.hgl.) Корпус элоксп.с высо- ким глянцем	5	0,600	2	VEB Leuch- tenbau Arns- dorf
5.1	Glasschale Резиновое кольцо	GIBK 107	5		2	
5.2	Gummiring Потолочный светильн. <u>Оснащение:</u> 1 х 20 люминесц. лампы 1 х 25 Вт; 110 В, железнодор. лампа	LBAN 5	5		1	
6	Deckenleuchte <u>Bestückung:</u> 1x20 W Leuchtstoff- lampe, 1x25 W; 110 V Bahnlampe В 22 Перекрытие, компл.	0602-267b/4	6	4,000	2	VEB Leuch- tenbau Arns- dorf
6.1	Abdeckung, vollst.	0602-267-7	6		2	



СВЕТИЛЬНИКИ

Leuchten

Группа 27
Спальн.вагон
РИЦ Сов.Со.
1969/70
Gruppe 27
RIC-Schlafwa
SU 1969/70

№ п/п	Наименование	Номер заказа	шт./ вагон	кг/ шт.	зна- ния	
Lfd. Nr.	Benennung	Bestell-Nr.	Stck/ Wag.	kg/ Stck	Ver- schl.	
6.2	Резиновый профиль Gummiprofil Предвключенный дрос- сель 20 Вт, 220 В 400 Гц	0602-265.14	6		1	
6.3	Vorschaltgerät 20 W; 220 V; 400 Hz Потолочный светильн., овальн. Оснащение: 1 х 25 Вт, 110 В железнодорож.лампа В 22, диаметр колбы 50 мм	Typ WP-Rs 2/2	6		2	
7	Deckenleuchte, oval Bestückung: 1x25 W; 110 V, Bahnlampe B 22 Kolbendurchmesser 50 mm Овальный светильник потолка и стен Оснащение: 1 х 40 Вт, 110 В железнодорож.лампа В 22 диаметр колбы 50 мм 3 шт. расположены в раме вагона/	C-TGL 56-531	4	1,000	2	VEB Leuch- tenbau Finow
8	Ovale Wand-und Deckenleuchte Bestückung: 1x40 W; 110 V, Bahnlampe B 22 Kolbendurchmesser 50 mm (3 St.im Wagenunter- gestell angeordnet)	C-TGL 200-4512	4		2	VEB Leuch- tenbau Finow



СВЕТИЛЬНИКИ

Группа 27
Спальн.вагон
РИЦ Сов.Со.
1969/70

Leuchten

Gruppe 27
RIC-Schlafwg.
SU 1969/70

№№ п/п Lfd. Nr.	Наименование Benennung	Номер заказа Bestell-Nr.	шт./ вагон Stck/ Wag.	кг/ шт. kg/ Stck	изна- шив. Ver- schl.	
	Освещение входных ступеней. <u>Оснащение:</u> 1x15 Вт, 110 В, железнодорож. лампа В 22, диам. колбы 50 мм					
9	Trittstufenleuchte <u>Bestückung:</u> 1x15 W; 110 V, Bahnlampe В 22 Kolbendurchmesser 50 mm Стеклопластиковый абажур	0607-246/2	4	2,300	2	VEB Leuch- tenbau Arns- dorf
9.1	Glasschale Профильная резина	1124	4		2	
9.2	Profildichtung Уплотнение	A98 TGL 56-414	4		1	
9.3	Dichtung Светильник указателя занятости туалетов <u>Оснащение:</u> 1x3 Вт, 60 В лампа черт. флага	0607-245.04	4		1	
10	WC-Besetzt-Leuchte <u>Bestückung:</u> 1x3 W; 60 V, Lampe (Flaga-Zeichng. ТКК 2-989) Шайба	0603-256 a	2	0,340	2	VEB Leuch- tenbau Arns- dorf
10.1	Scheibe Шайба	0603-0255-0.0:02	2		2	
10.2	Scheibe	0603-0255.0.0:03	2		2	



Светильники

Группа 27
Спальн.вагон
РИЦ Сов.Со.
1969/70
Gruppe 27
RIC-Schlafwa.
SU 1969/70

Leuchten

№ п/п	Наименование	Номер заказа	шт./ вагон	гк/ шт.	квн- шт.	
Lfd. Nr.	Benennung	Bestell-Nr.	Stok/ Wag.	kg/ Stok	Ver- schl.	
10.3	Резиновое кольцо Gummiring Перекрытие	Тип 8510.6/1	2		1	
10.4	Abdeckung Светильник настольн. оснащение: 1x25 вт, 110 в, железнодорож.лампа В 22, диаметр колбы 50 мм	0603-0254-0.0:02 Условный №	2		2	
11	Tischleuchte Bestückung: 1x25 W; 110 V, Bahnlampe В 22 Kolbendurchmesser 50 mm Абажур	Kenn-Nr. 2507	10		2	VEB Leuch- tenbau Arns- dorf
11.1	Schirm Перекидной вкл.	1206 Условный №	10		2	
11.2	Kippschalter	Kenn-Nr.21082.6/2	10		2	



Светильники

Группа 27
Спальн.вагон
РИЦ Сов.Со.
1969/70

Leuchten

Gruppe 27
RIC-Schlafwg.
SU 1969/70

№ п/п	Наименование	Номер заказа	шт./ вагон	кг/ шт.	изна- шив.	
Lfd. Nr.	Benennung	Bestell-Nr.	Stck/ Wag.	kg/ Stck	Ver- schl.	
12	Лампа для чтения Оснащение: 1x15 Вт, 110 В железнодорож. лампа В 22 /Тунгусрам/ диаметр колбы 26 мм, длина 60 мм Leseleuchte Bestückung: 1x15 W; 110 V, Bahnlampe В 22 (Tungsram) Kolbendurchmesser 26 mm 60 mm lg. Овальный потолочн. светильник Оснащение: 1x25 Вт, 110 В, железнодорож.лампа В 22, диаметр колбы 50 мм	Kenn-Nr. 14 1990	19		2	Sächsi- sche Bronze- waren- fabrik
13	Ovale Deckenleuchte Bestückung: 1x25 W; 110 V, Bahnlampe В 22 Kolbendurchmesser 50 mm Настенный светильн. Оснащение: 1 x 25 Вт, 110 В ж.д. лампа В 22 диаметр колбы 50 мм	C-TGL 56-531 (ohne Schutzkorb) /без предохранит. корзины/	1	1,000	2	VEB Leuch- tenbau Finow
14	Wandleuchte Bestückung: 1x25 W; 110 V, Bahnlampe В 22 Kolbendurchmesser 50 mm	0603-213	1	0,850	2	VEB Leuch- tenbau Arns- dorf



Светильники

Группа 27
спальн.вагон
РИЦ Сов.Со.
1969/70

Leuchten

Gruppe 27
RIC-Schlafwg.
SU 1969/70

№ п/п	Наименование	Номер заказа	шт./ вагон	кг/ шт.	зна- чив.
Lfd. Nr.	Benennung	Bestell-Nr.	Stck/ Wag.	kg/ Stck	Ver- schl.
	Шарнир, компл.				
14.1	Gelenk, vollst. Перекидн. вкл.	LEAN 58/59	1	0,030	2
14.2	Kippschalter	ERK Nr. 2004	1	0,006	2