



Лампы

Lampen

Группа 27  
Спальн. вагон  
РИЦ Сов. Со.  
1969/70  
Gruppe 27  
RIC-Schlafw.  
SU 1969/70

№ п/п Lfd. Nr.	Наименование Benennung	Номер заказа Bestell-Nr.	шт./ вагон Stck/ Wag.	кг/ шт. kg/ Stck.	изна- шив. Ver- schl.	
1	Люминесцентная лампа 40 Вт теплого тона длина 120 мм /Тунгусрам/  Leuchtstofflampe 40 W-Warmton/120 lg (Tungusram)		18	0,040	1	
2	Люминесцентная лампа 20 Вт теплого тона длина 59 /Тунгусрам  Leuchtstofflampe 20 W-Warmton/59 lg (Tungusram)		8	0,030	1	
3	Железнодорожная лампа 25 Вт, 110 В цоколь В 22, диам. колбы 50 мм, свет- лая, наполн. газом  Bahnlampe 25 W; 110 V Fassung B 22, Kolben- durchmesser 50 mm klar, gasgefüllt		45	0,020	1	
4	Железнодорожная лампа 25 Вт, 110 В, Цоколь В 22, диам. колбы 50 мм, синия, наполн. газом  Bahnlampe, 25 W, 110 V, Fassung B 22 Kolbendurchmesser 50 mm blau, gas- gefüllt		10	0,020	1	

nicht gezeichnet  
не начерчены



Лампы

Lampen

Группа 27  
Спальн. вагон  
РИЦ Сов. Со.  
1969/70  
Gruppe 27  
RIC-Schlafwg  
SU 1969/70

№ п/п Lfd. Nr.	Наименование Benennung	Номер заказа Bestell-Nr.	шт./ вагон Stck/ Wag.	кг/ шт. kg/ Stck.	изна- шив. Ver- schl.	
5	Железнодорожная лампа 40 Вт, 110 В, Цоколь В 22, диам. колбы 50 мм, свет- лая, наполнен. га- зом  Bahnlampe 40 W; 110 V Fassung B 22 Kolbendurchmesser 50 mm, klar, gas- gefüllt  Накальная лампа 3 Вт, 60 В	Черт. ФАГА	10	0,020	1	
6	Glühlampe 3 W; 60 V  Накальная лампа /Тунгусрам/ 15 Вт, 110 В диам. колбы 26 мм длина 60 мм	Faga-Zeichng. ТКК 2-989	4	0,015	1	
7	Glühlampe (Tungsram) 15 W; 110 V Kolbendurchmesser 26 mm Länge 60 mm		15		1	
8	Сигнальная лампа 60 В  Meldelampe 60 V	Черт. ФАГА  Faga-Zeichng. 8268.020	2	1,000	1	

nicht gezeichnet  
Не начерчены

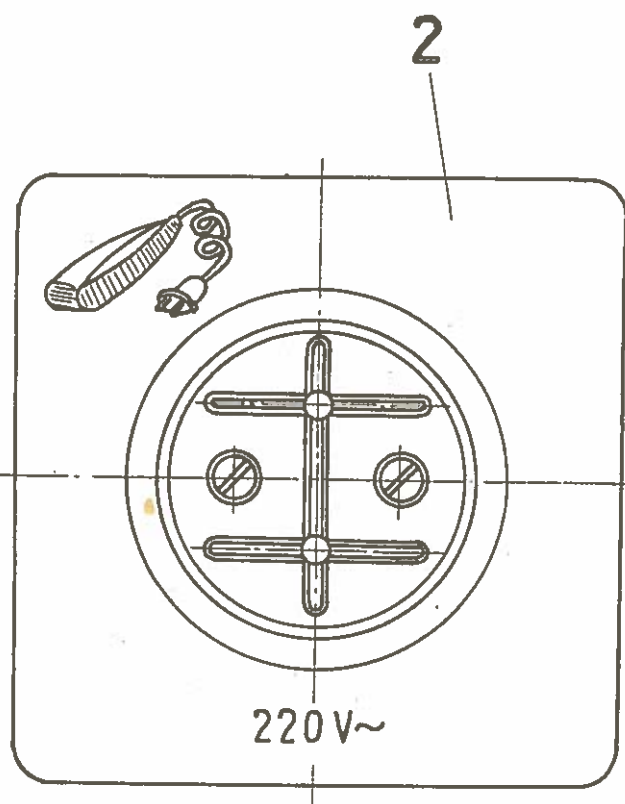
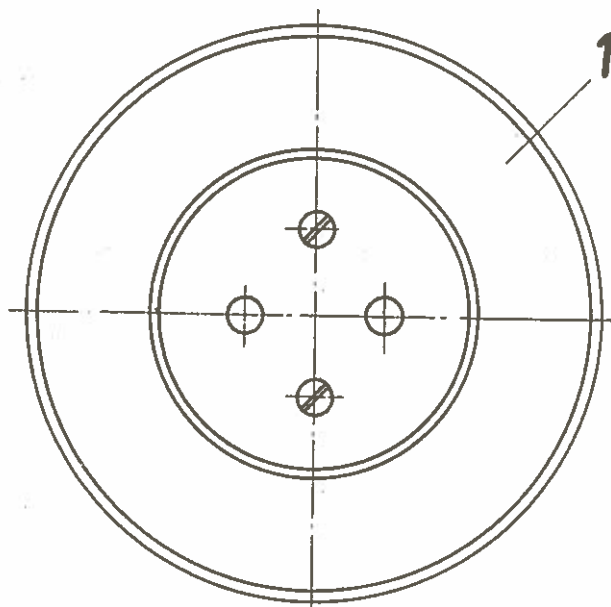


Штепсельные розетки

Группа 27  
Спальн. Вагон  
Риц Сов. Со.  
1969/70

Steckdosen

Gruppe 27  
RIC - Schlafwg.  
SU 1969/70





## Штепсельные розетки

Steckdosen

Группа 27  
Спальн.вагон  
РИЦ Сов.Со.  
1969/70  
Gruppe 27  
RIC Schlafwg  
SU 1969/70

№ п/п Lfd. Nr.	Наименование Benennung	Номер заказа Bestell-Nr.	шт. вагон Stck/ Wag.	кг/ шт. kg/ stck.	изме- нив. Ver- schl.	
	Штепсельные розетки под штукатуркой белые, 2-х полюсн. 10 а, 250 в	Условный номер				
1	Steckdose u.P.weiß 2-pol. 10 A; 250 V	Kenn-Nr.22.003-34/ 6	13	0,091	3	VEB Elektro schalt ge- räte Görl.
	Штепсельная розетка со вспомогательным контактом	Черт. фара				
2	Steckdose mit Hilfskontakt	Faga-Zeichng. 8295.156	10		3	
3						

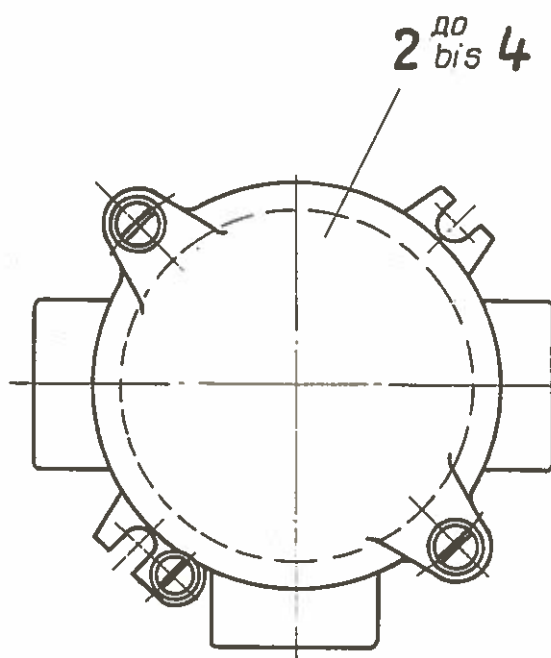
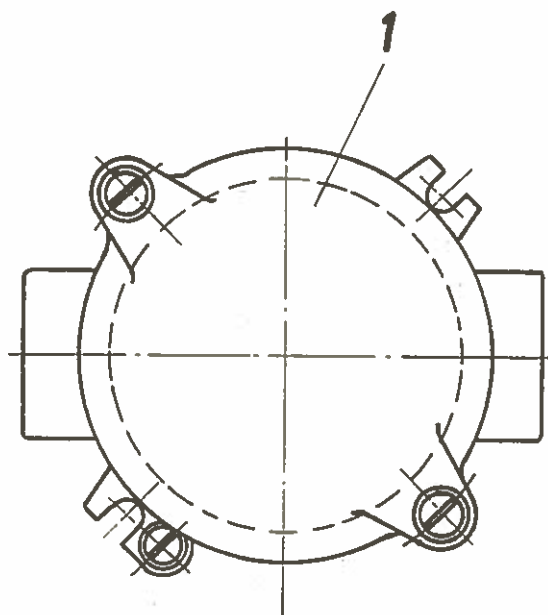


**Ответвительные розетки**

Группа 27  
Спальн. Вагон  
РИЦ Сов. Со.  
1969/70

**Abzweigdosen**

Gruppe 27  
RIC - Schlafwg.  
SU 1969/70





Ответвительные розетки

Группа 27  
Спальн.вагон  
РИЦ Сов. Со.  
1969/70

Abzweigdosen

Gruppe 27  
RIC-Schlafwg  
SU 1969/70

№ п/п Lfd. Nr.	Наименование Benennung	Номер заказа Bestell-Nr.	шт./ вагон Stck/ Wag.	кг/ шт. kg/ Stck.	изна- шив. Ver- schl.	
	Ответвительная розет- ка	Усл. номер				
1	Abzweigdose A-Pg 16	Kenn-Nr.25015.58 (TGL 5037)	2	0,350	3	VEB Leuchten Finow
	Ответвительная ро- зетка	условный номер				
2	Abzweigdose B-Pg 21	Kenn-Nr.25015.63 (TGL 5037)	3	0,340	3	
	Ответвительная розет- ка	Условн.номер				
3	Abzweigdose B-Pg 16	Kenn-Nr.25015.62 (TGL 5037)	2	0,414	3	
	Ответвительная ро- зетка	Условный номер				
4	Abzweigdose B-Pg 13,5	Kenn-Nr.25015.61 (TGL 5037)	3	0,340	3	

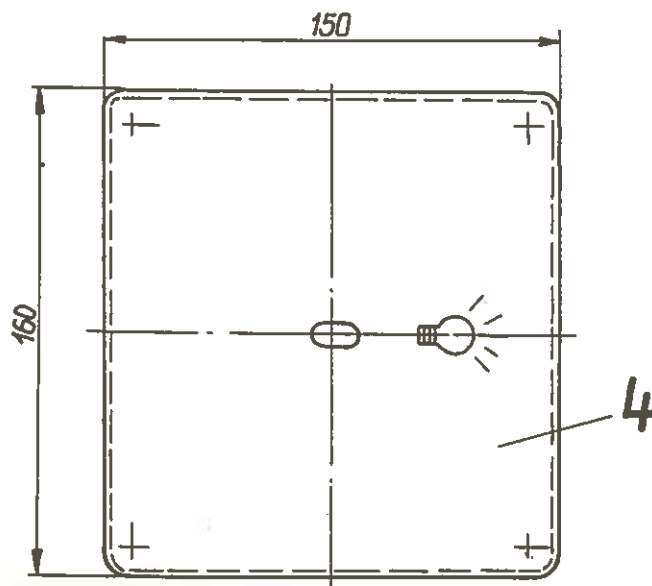
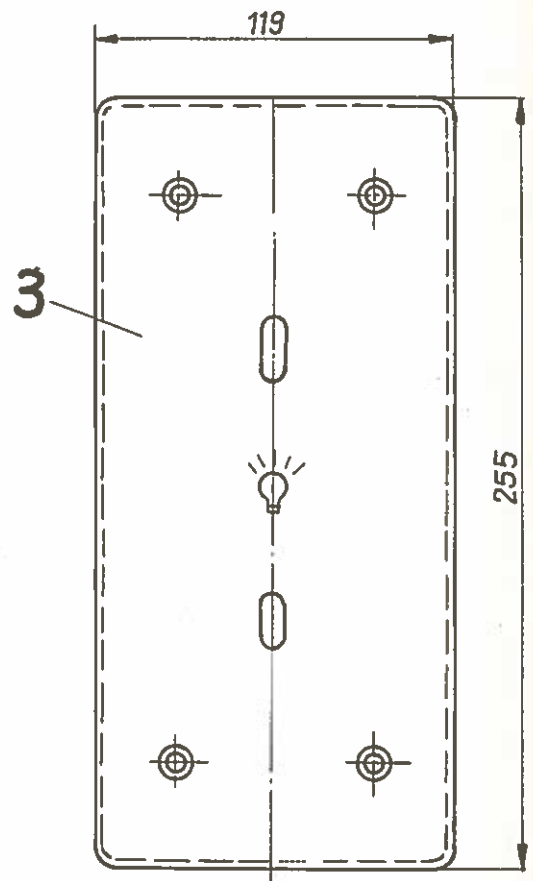
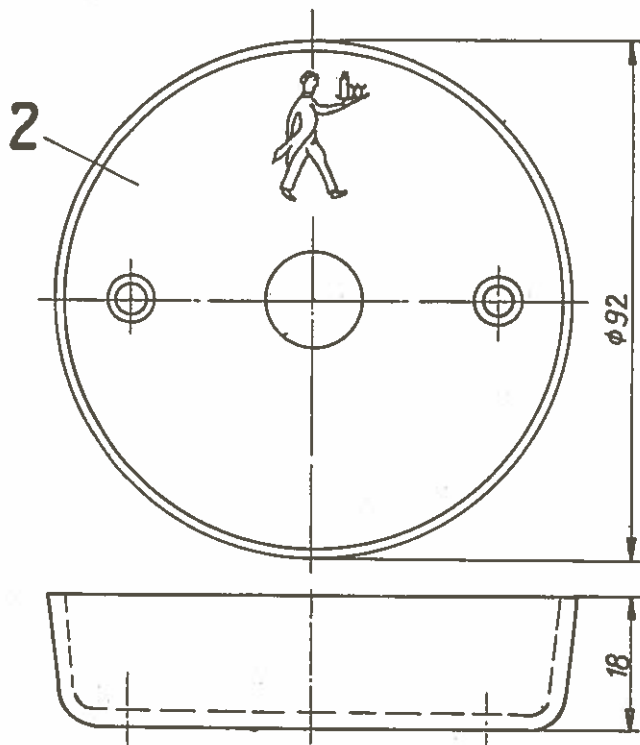
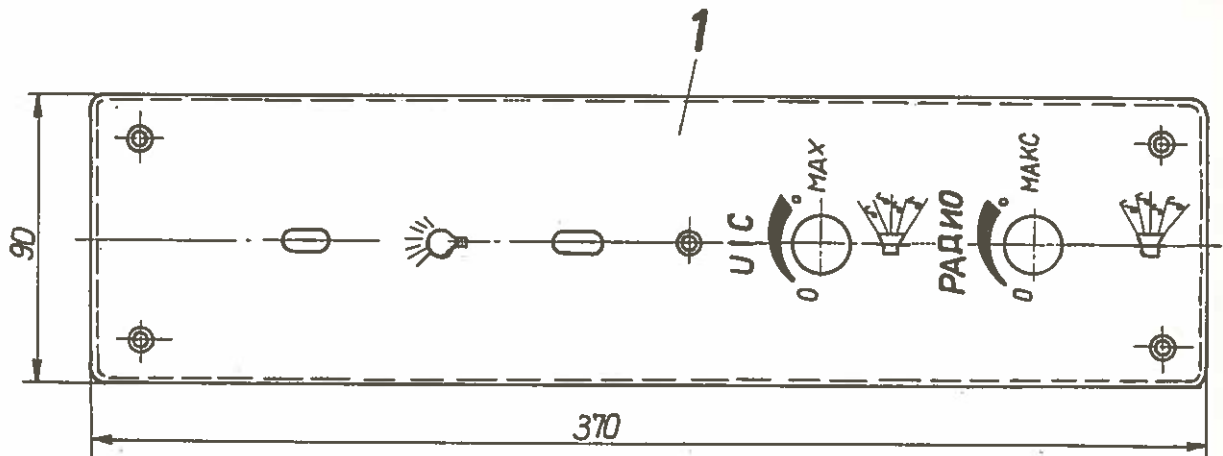


Перекрытия

Abdeckungen

Группа 27  
Спальн. Вагон  
РИЦ Сов. Со.  
1969/70

Gruppe 27  
RIC - Schlafwg.  
SU 1969/70





## Перекрытия

Abdeckungen

Группа 27  
Спальн.вагон  
РИЦ Сов.Со.  
1969/70  
Gruppe 27  
RIC-Schlafwg  
SU 1969/70

№ п/п Lfd. Nr.	Наименование Benennung	Номер заказа Bestell-Nr.	шт./ вагон Stck/ Wag.	кг/ шт. kg/ Stck.	изна- шив. Ver- schl.
1	Перекрывающая плита для включателей купе в купе I и II кл.  Abdeckplatte für Abteilschalter im I. und II. Kl. Abteil  Перекрытие для вызывной кнопки	3.511-27.04.06:005 (3) 2.A.	9		3
2	Abdeckkappe für Ruftaster  Перекрывающая плита для коробки включа- телей в купе для отде- ла проводников	3.511-27.04.06:009 (4) 2.A.	14	0,015	3
3	Abdeckplatte für Schalterkasten im Schaffnerruheraum  Перекрывающая плита для включателей в служебном отделении	3.511-27.04.29:076 (4) 1.A.	1		3
4	Abdeckplatte für Schalter im Dienst- raum	3.511-27.04.34:003 (4) 1.A.	1	0,023	3



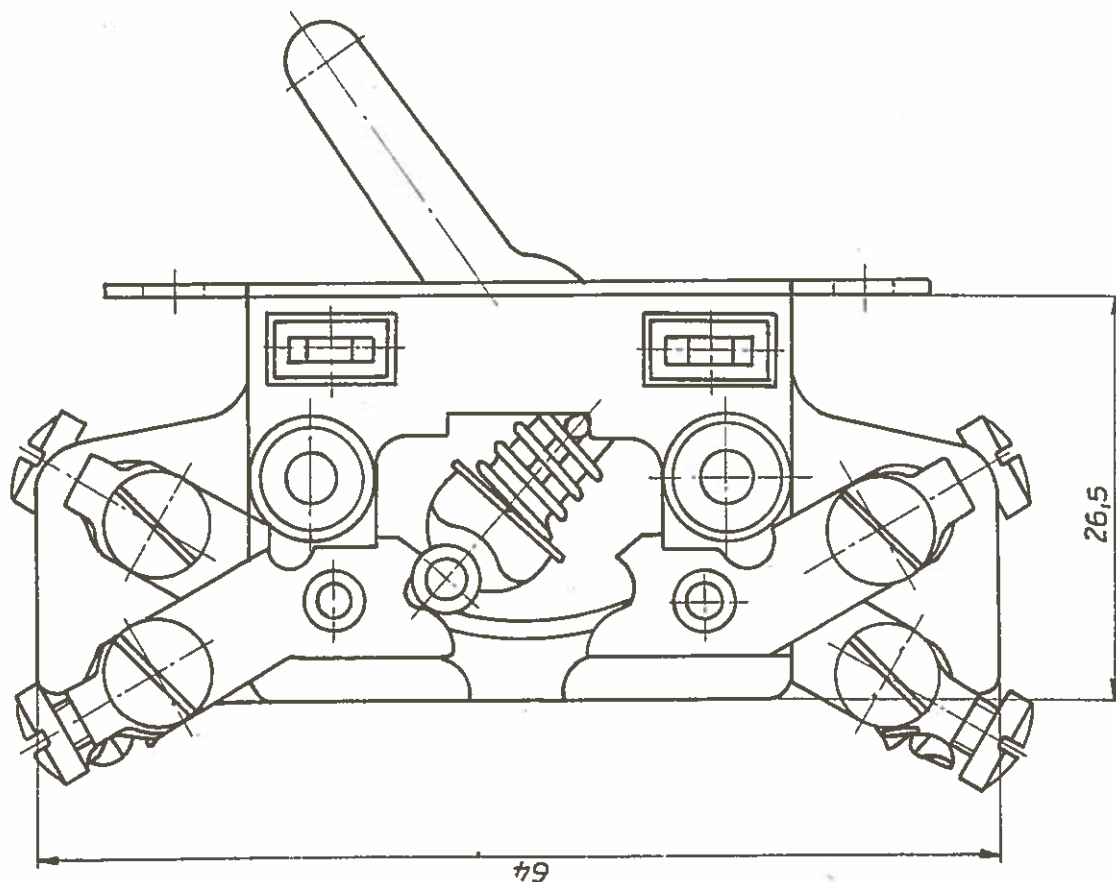


Встраиваемый  
перекидной выключатель

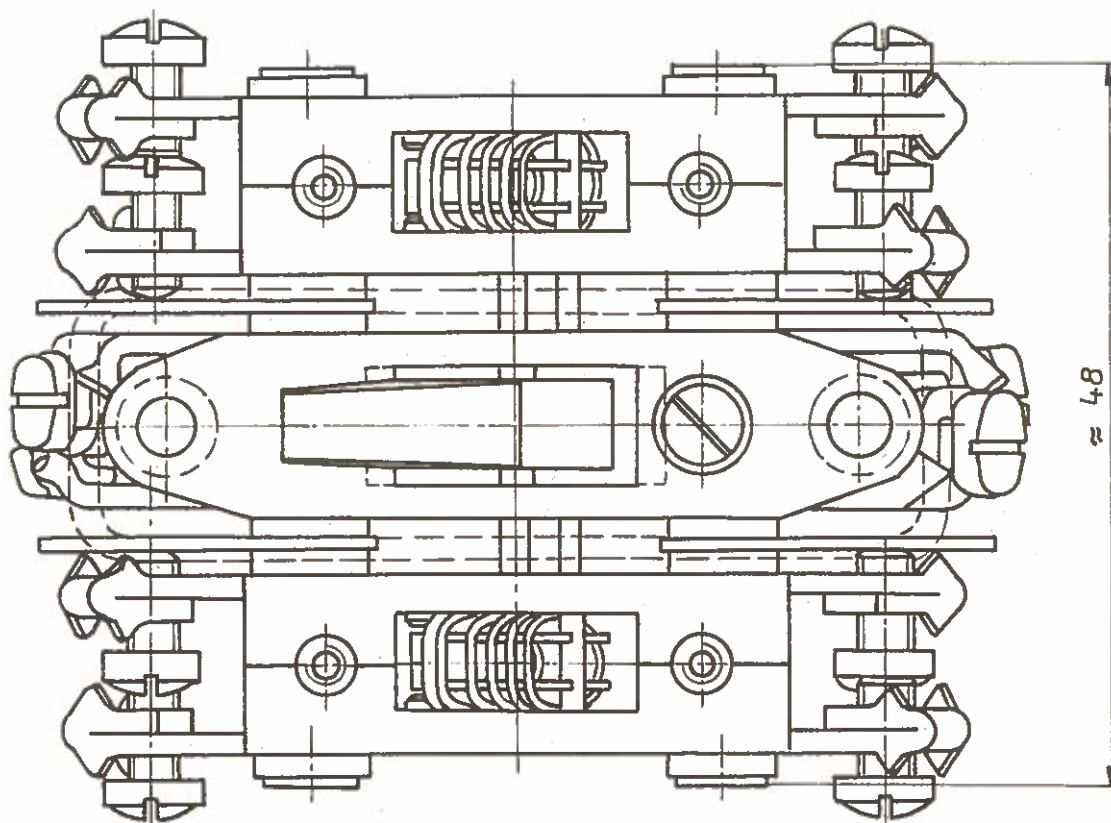
Группа 27  
Спальн. вагон  
РИЦ Сов. Со.  
1969/70

Einbau-Kippschalter

Gruppe 27  
RIC-Schlafwg.  
SU 1969/70



1



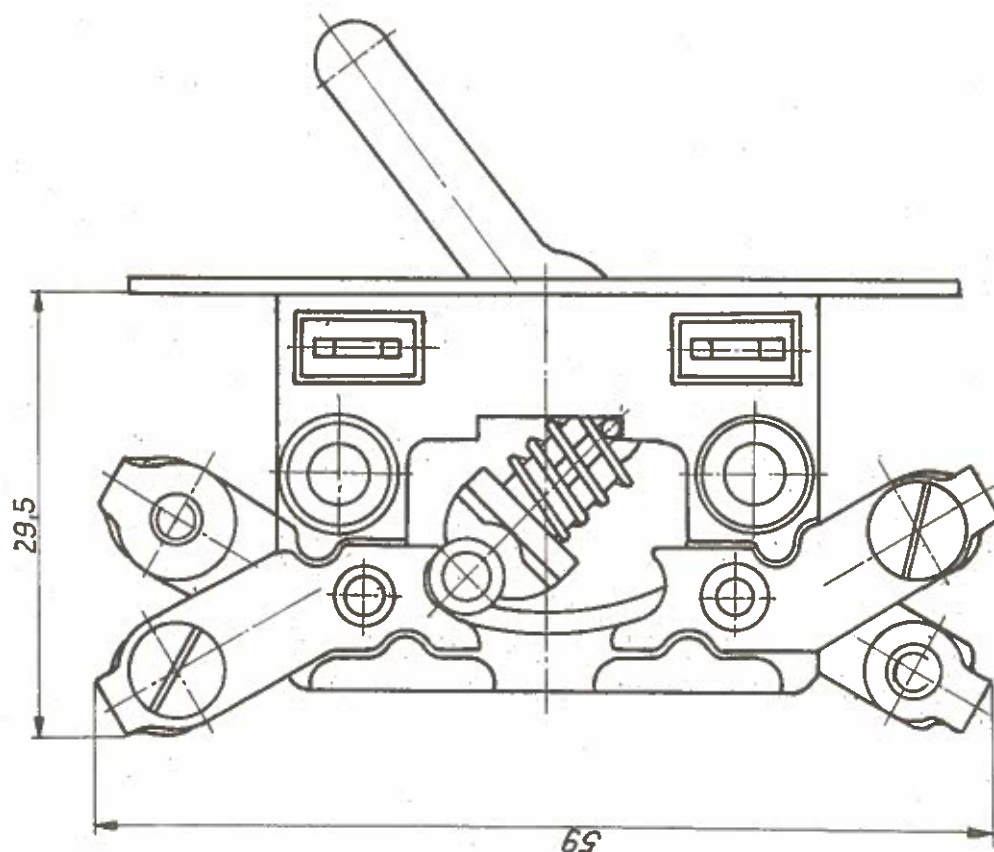


Встраиваемый  
перекидной Включатель

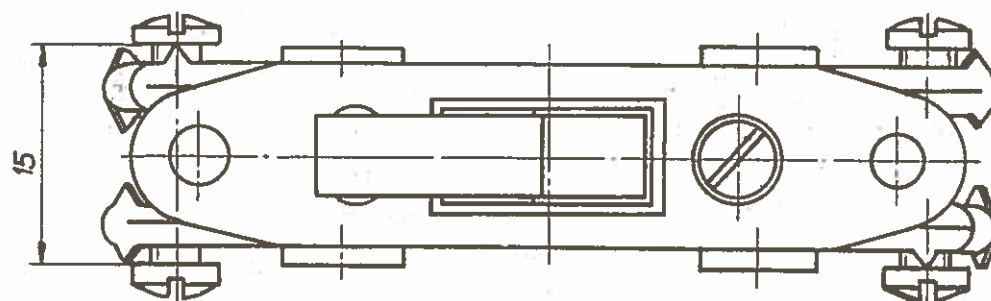
Группа 27  
Спальн. Вагон  
РИЦ Сов. Со.  
1969/70

Einbau-Kippschalter

Gruppe 27  
RIC - Schlafwg.  
SU 1969/70



2





Встраиваемый перекидной выключатель

Einbau-Kippschalter

Группа 27  
Спальн. вагон  
РИЦ Сов. Со.  
1969/70  
Gruppe 27  
RIC-Schlafwg  
SU 1969/70

№ П/П Lfd. Nr.	Наименование Benennung	Номер заказа Bestell-Nr.	шт./ вагон Stck/ Wag.	кг/ шт. kg/ Stck.	изна- шн. Ver- schl.
1	3-х полюсн. встраи- ваемый перекидной вкл. 6 а, 250 в  3-pol. Einbau-Kipp- schalter 6 А; 250 V  1-полюсн. перекидн. переключатель 6 а, 250 в.	Черт. ФАГА усл. №  Faga-Zchng. 0013. 139 Kenn-Nr. 21.083 6A	11	0,094	2
2	1-pol. Kipphebelum- schalter 6 А; 250 V	Faga-Zchng. 0013.020 Kenn-Nr. 210.83.2/1	10	0,032	2



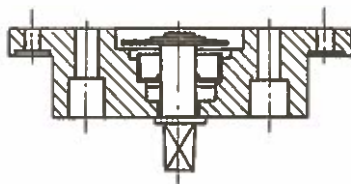
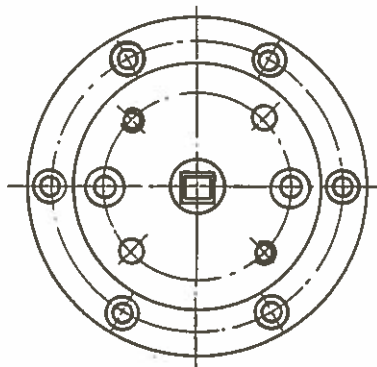
Включатель  
хвостового фонаря

Группа 27  
Спальн. Вагон  
РИЦ СоВ. Со.  
1969/70

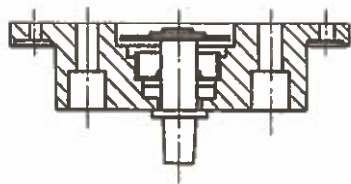
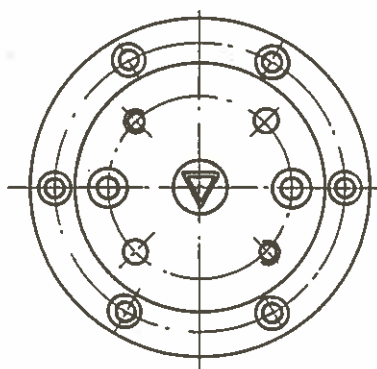
*Schluflichtschalter*

Gruppe 27  
RIC - Schlafwg.  
SU 1969/70

1



2





Включатель хвостового фонаря

Schlußlichtschalter

Группа 27

Спальн. вагон

РМЦ. Сов. Со.

1969/70

Gruppe 27

RIC-Schlafwg.

SU 1969/70

№ II/III	Наименование	Номер заказа	шт./ всего	кг//	изна-	
Lfd. Nr.	Benennung	Bestell-Nr.	Stok/ Wag.	kg/ Stok	Ver- schl.	
	Включатель с 4-х гранником	Черт. Фара				
1	Kupplungsstück mit Vierkant  Включатель с 3-х гранником	Faga-Zeichng. 8290.069	2		2	
2	Kupplungsstück mit Dreikant	Faga-Zeichng. 8290.069	2		2	



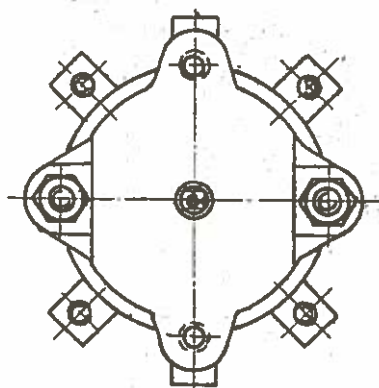
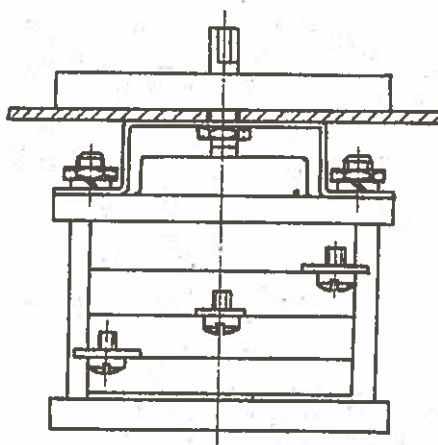
Пакетный Включатель

Группа 27  
Спальн. вагон  
Риц Сов. Со.  
1969/70

Schaltereinheit

Gruppe 27  
RIC - Schlafwg.  
SU 1969/70

1





Пакетный выключатель

Schaltereinheit

Группа 27  
Спальн. вагон  
РИЦ Сов.Со.  
1969/70  
Gruppe 27  
RIC-Schlafwg  
SU 1969/70

№ п/п Lfd. Nr.	Наименование Benennung	Номер заказа Bestell-Nr.	шт./ вагон Stck/ Wag.	кг/ шт. kg/ Stck.	изна- шив. Ver- schl.	
1	Пакетный выключатель  Schaltereinheit	без лицевой плиты  Co 10-6/3x14,5 TGL 7825, ohne Frontplatte	4		2	





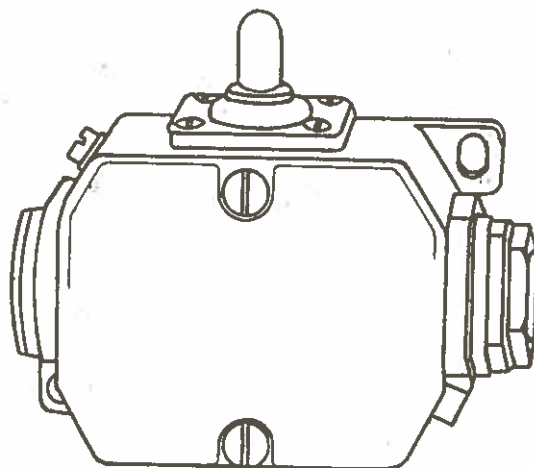
**КОММУТАЦИОННЫЙ КОНТАКТ**

Группа 27  
Спальн. Вагон  
РИЦ Сов. Со.  
1969/70

**Schaltkontakt 6WU I**

Gruppe 27  
RIC - Schlafwg.  
SU 1969/70

1







Коммутационный контакт

Schaltkontakt GWU I

Группа 27  
Спальн. вагон  
РИЦ Сов. Со.  
1969/70  
Gruppe 27  
RIC-Schlafwg  
S<sup>u</sup> 1969/70

№ п/п Lfd. Nr.	Наименование Benennung	Номер заказа Bestell-Nr.	шт. вагон Stck/ Wag.	кг/ шт. kg/ Stck.	изм. шт. Ver- schl.	
1	Коммутационный контакт 6 а, 500 в,  Schaltkontakt 6 A, 500 V	GWU I	4	0,250	2	Fa. Bern- stein Leipz.

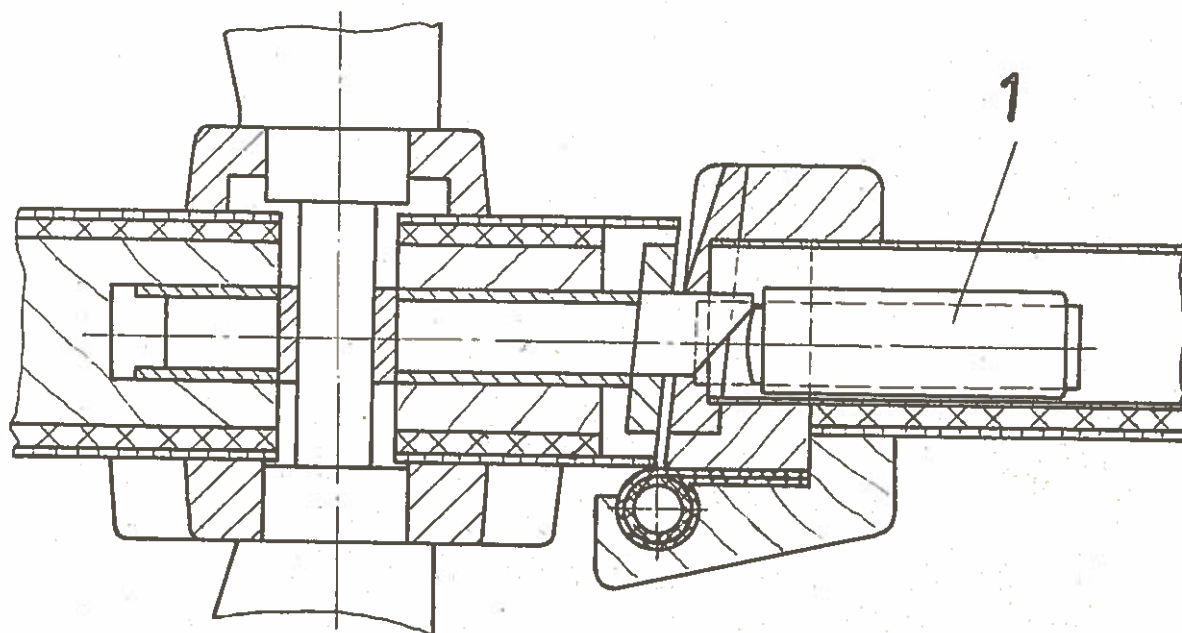
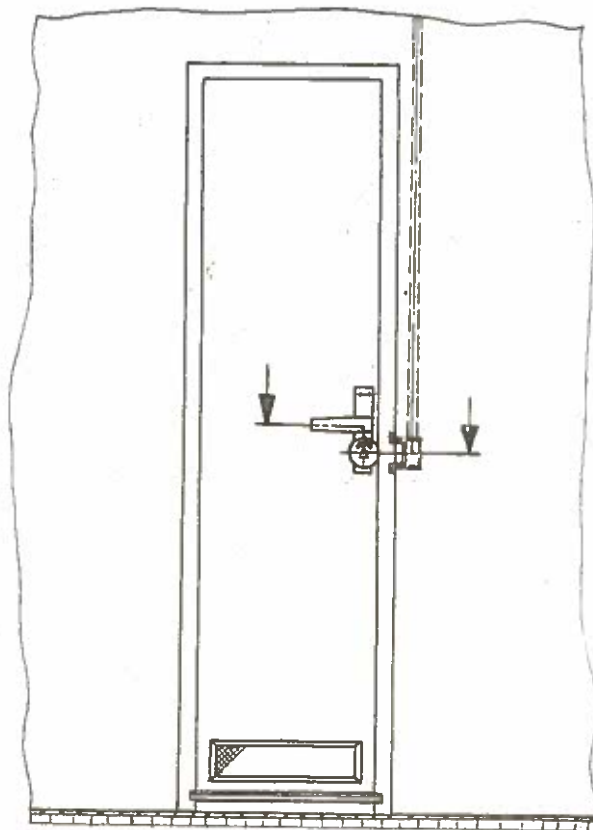


*Дверной контакт в стене туалета*

Группа 27  
Спальн. вагон  
РИЦ Сов. Со.  
1969/70

*Türkontakt in Abortwand*

Gruppe 27  
RIC - Schlafwg.  
SU 1969/70





Дверной контакт в стене туалета

Türkontakt in Abortwand

Группа 27  
Спальн. вагон  
РИИ Сов. Со.  
1969/70  
Gruppe 27  
RIC-Schlafwg.  
SU 1969/70

№ п/п Lfd. Nr.	Наименование Benennung	Номер заказа Bestell-Nr.	шт./ вагон Stck/ Wag.	кг/ шт. kg/ Stck.	изна- шив. Ver- schl.
1	Контакт прерывателя "Дукс"  Unterbrecher Kontakt "Dux"	См. перечень освещения зеркала в купе II кл. № п/п 4  siehe Verzeichnis Spiegelleuchte im II.Kl. Abteil lfd.Nr. 4			

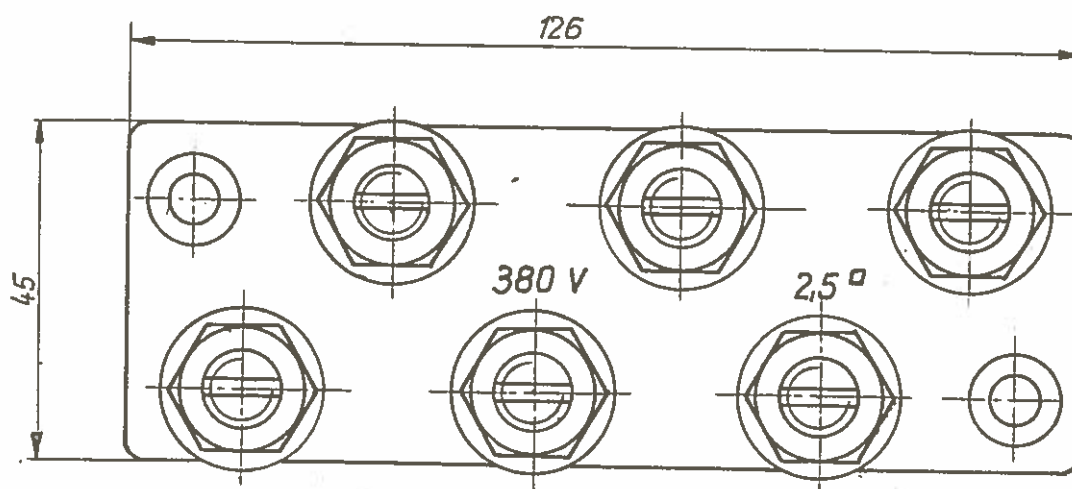
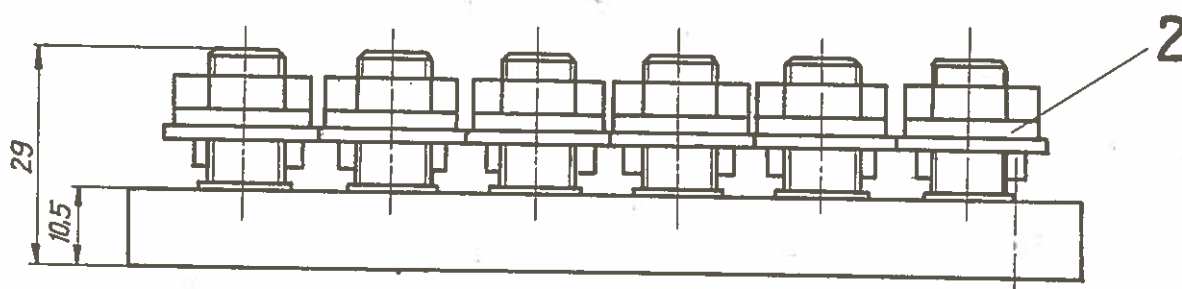
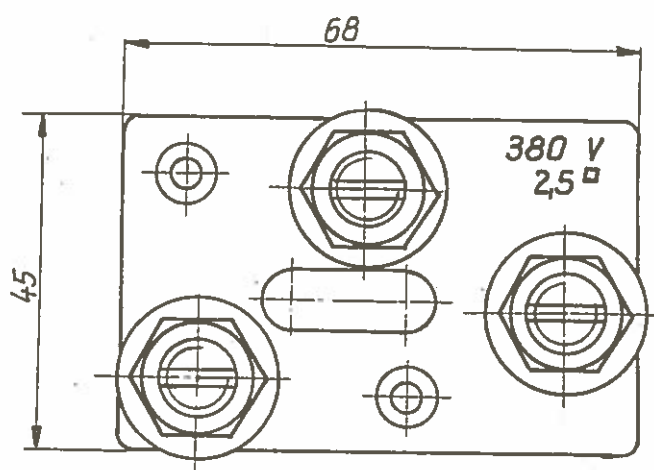
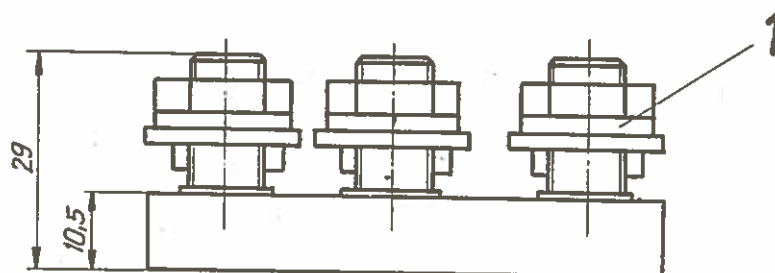


Соединительные клеммы

Группа 27  
Спальн. Вагон  
Риц Сов. Со.  
1969/70

Verbindungsklemmen

Gruppe 27  
RIC - Schlafwa.  
SU 1969/70





Соединительные клеммы

Verbindungsklemmen

Группа 27  
Спальн. вагон  
РИЦ Сов. Со.  
1969/70  
Gruppe 27  
RIC-Schlafwg  
SU 1969/70

№ п/п Lfd. Nr.	Наименование Benennung	Номер заказа Bestell-Nr.	шт./ вагон Stck/ Wag.	кг/ шт. kg/ Stck.	изна- шив. Ver- schd.
1	3-х полюсн. соединит. клемма 3-pol. Verbindungs- klemme	Черт. Фата Faga-Zeichng. 8290.063	20	0,300	3
2	6-ти полюсн. соеди- нительная клемма 6-pol. Verbindungs- klemme	Faga-Zeichng. 8290.066	39	0,400	3

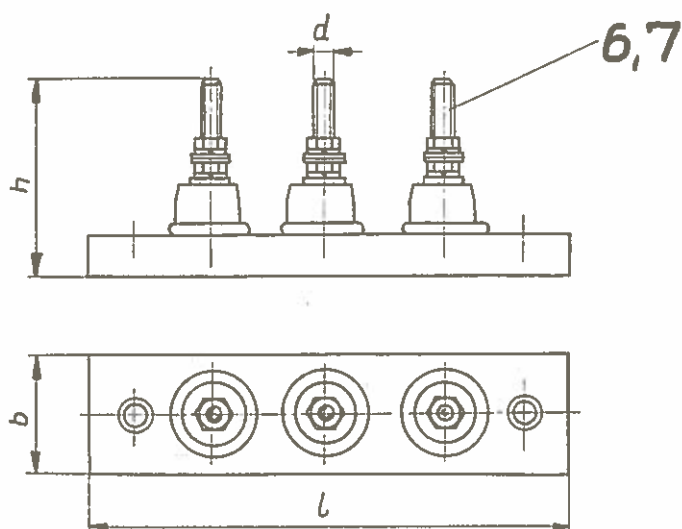
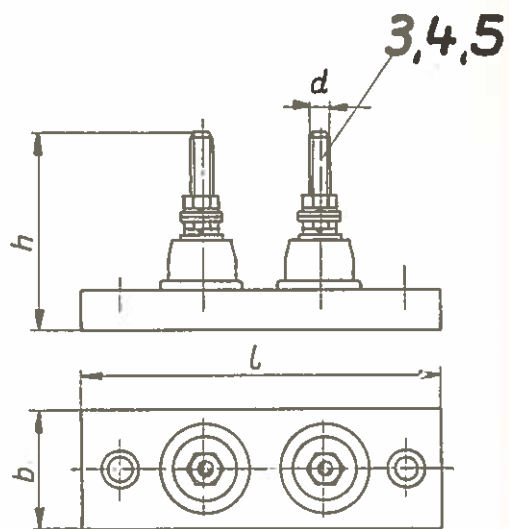
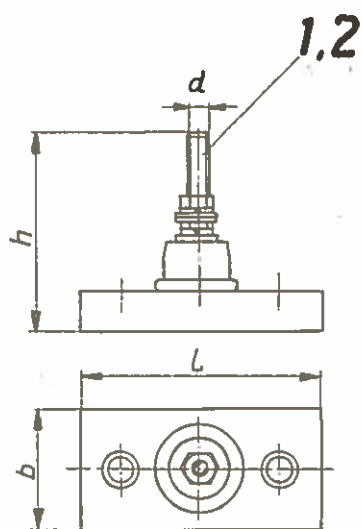


# Болтовая клемма

## Bolzenklemmen

Группа 27  
Спальн. Вагон  
РИЦ Сов. Со.  
1969/70

Gruppe 27  
RIC - Schlafwg.  
SU 1969/70



N <sup>o</sup> n/n lfd.-Nr.	d	b	l	h
1	M6	35,3	80	64
2	M8	40,3	84	76
3	M6	35,3	125	64
4	M8	40,3	135	76
5	M10	46,3	145	83
6	M6	35,3	160	64
7	M10	46,3	190	83



Болтовая клемма

Bolzenklemmen

Группа 27  
Спальн. вагон  
РИЦ Сов. Со.  
1969/70  
Gruppe 27  
RIC-Schlafwa  
SU 1969/70

№ п/п Lfd Nr.	Наименование Benennung	Номер заказа Bestell-Nr.	шт./ вагон Stck/ Wag.	кг/ шт. kg/ Stck/	зна- чив. Ver- schl.
1	Однополюсн. болто- вая клемма  1-pol. Bolzenklemme M 6	FZN 16501	8		3
2	Однополюсн. болто- вая клемма  1-pol. Bolzenklemme M 12	FZN 16501	3		3
3	Двухполюсн. болто- вая клемма  2-pol. Bolzenklemme M 6	FZN 16502	5		3
4	Двухполюсн. болто- вая клемма  2-pol. Bolzenklemme M 8	FZN 16502	1		3
5	Двухполюсн. болто- вая клемма  2-pol. Bolzenklemme M 10	FZN 16502	1		3
6	3-х полюсн. болтовая клемма  3-pol. Bolzenklemme M 6	FZN 16503	16		3
7	3-х полюсн. болто- вая клемма  3-pol. Bolzenklemme M 10	FZN 16503	1		3



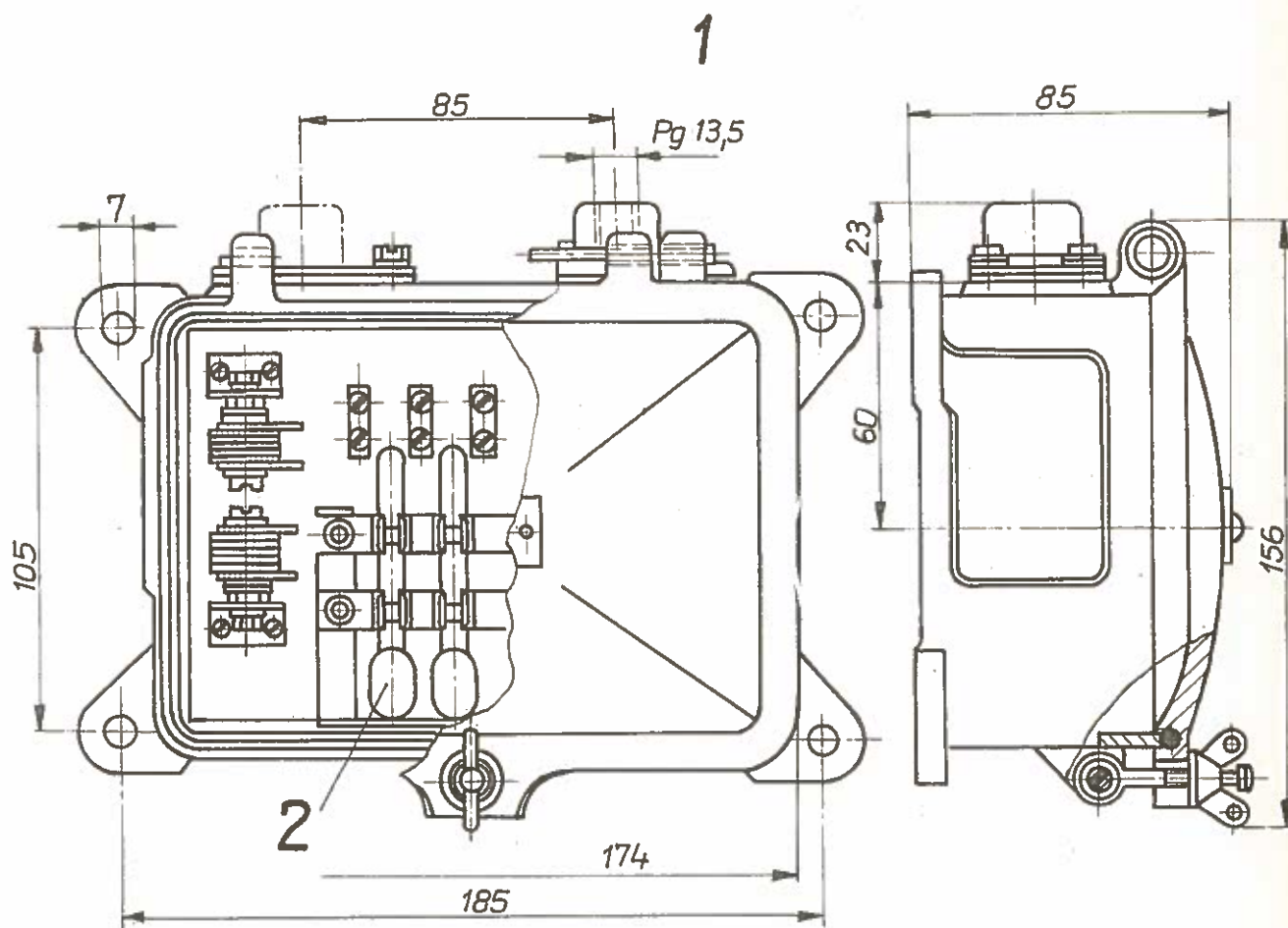


Наружный термостат

Группа 27  
Спальн. вагон  
Риц Сов. Со.  
1969/70

Außenthermostat

Gruppe 27  
RIC - Schlafwg.  
SU 1969/70







Наружный термостат

Außenthermostat

Группа 27  
Спальн. вагон  
РИЦ Сов. Со.  
1969-70  
Gruppe 27  
RIC-Schlafwg.  
S<sup>U</sup> 1969/70

№ п/п Lfd. Nr.	Наименование Benennung	Номер заказа Bestell-Nr.	шт./ вагон Stck/ Wag.	кг/ шт. kg/ Stck.	изна- шив. Ver- schl.	
	Наружный термостат	Черт. фая				
1	Außenthermostat 110 V; 5°C	Faga-Zeichn. 8232.793	1		2	
	Контактный термометр	См. перечень отдельных деталей группы 34				
2	Kontaktthermometer 5°C	siehe Einzelteil- verzeichnis Gruppe 34				



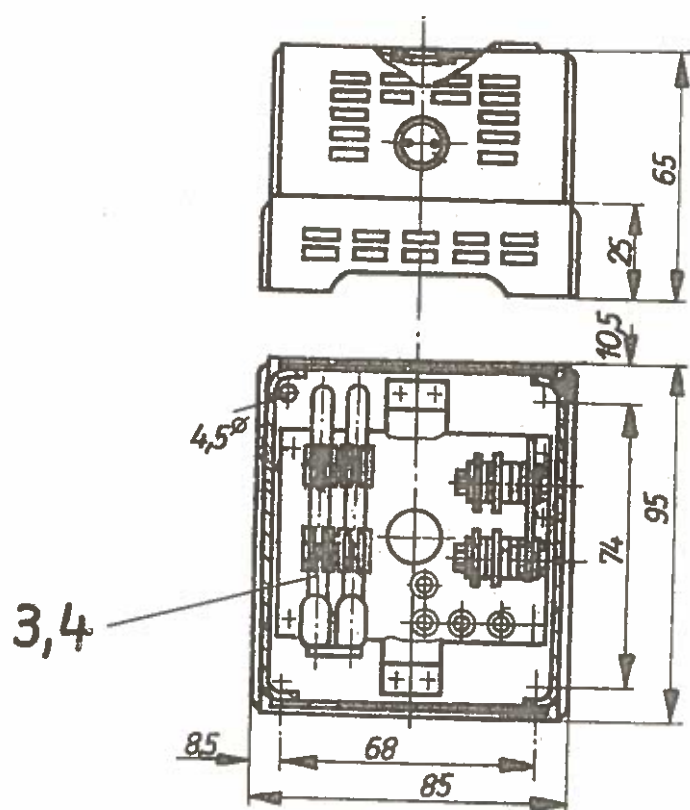
# Термостаты помещений

Группа 27  
Спальн. Вагон  
РИЦ Сов.Со.  
1969/70

## Raumthermostate

Gruppe 27  
RIC - Schlafwg.  
SU 1969/70

1,2





Термостаты помещений

Группа 27  
Спальн. вагон  
РИЦ Сов.Со.  
1969/70  
Gruppe 27  
RIC-Schlafwa  
Su 1969/70

Raumthermostate

№ п/п Lfd. Nr.	Наименование Benennung	Номер заказа Bestell-Nr.	шт./ вагон Stck/ Wag.	кг/ шт. kg/ Stck.	изна- шив. Ver- schl.
	Термостат помещений	Черт. Фага			
1	Raumthermostat 20°C	Faga-Zeichng. 8232.7o5	2	o,5oo	2
2	Raumthermostat 22°C	Faga-Zeichng. 8232.7o4	1	o,5oo	2
	Контактный термометр	См. перечень отдельных деталей группы 34			
3	Kontaktthermometer 20°C	siehe Einzelteilverzeichnis Gruppe 34			
	Контактн. термометр				
4	Kontaktthermometer 22°C				

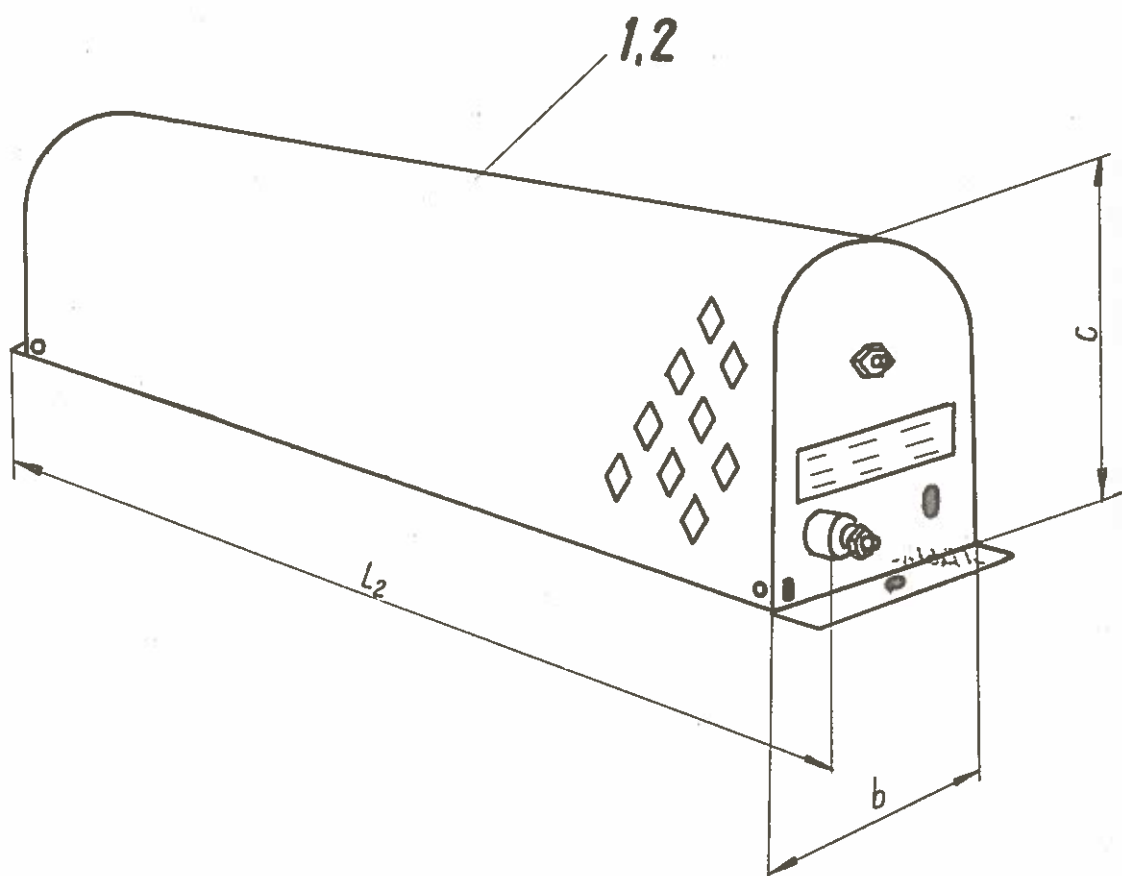


Постоянные сопротивления

Группа 27  
Спальн. Вагон  
РИЦ Сов. Со.  
1969/70

Festwiderstände

Gruppe 27  
RIC Schlafwg.  
SU 1969/70



Деталь Teil	$L_2$	$b$	$c$
1	470	182	130
2	370	73	101



Постоянные сопротивления

Группа 27  
Спальн.вагон  
РИЦ Сов.Со.  
1969/70  
Gruppe 27  
RIC-Schlafwg.  
S 1969/70

Festwiderstände

№ п/п Lfd. Nr.	Наименование	Номер заказа	шт./ вагон	кг/ шт.	Изна- шив.	
	Benennung	Bestell-Nr.	Stck/ Wag.	kg/ Stck.	Ver- schl.	
1	Двухтрубное постоянн. сопротивление /в боковом коридоре/  Zweirohr-Festwider- stand (im Seiten- gang)	ZF 6/9,94 Ohm 10 A g	1		2	KG Heine Drsd.
2	Однотрубное постоян- ное сопротивление /в боковом коридоре/  Einrohr-Festwiderstand (im Seitengang)	EF 4/279 Ohm 0,8 A g	1		2	KG Heine Drsd.



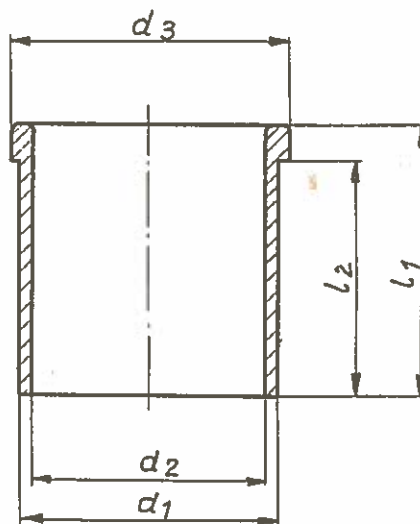
# Оконцеватели - кабельные наконечники

Группа 27  
Спальн. Вагон  
Риц. Гос. Со.  
1969/70

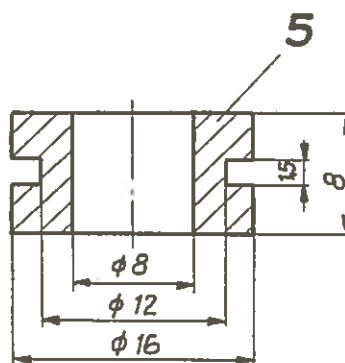
## Endtüllen - Kabeltüllen

Gruppe 27  
RIC-Schlafwg.  
SU 1969/70

1 до 4



№ п/п	Номинальная Величина					
Lfd. Nr.	Nenngröße	$d_1$	$d_2$	$d_3$	$l_1$	$l_2$
1	13,5	18	16	20,5	22	18
2	16	19,9	17,4	22,5	25	21
3	21	25,5	23	28,5	28	23
4	29	34,2	31	37	36	31





Оконцеватели - кабельн.наконечники

Endtüllen-Kabeltüllen

Группа 27  
Спальн.вагон  
РИЦ СРВ.СФ.  
1969/70  
Gruppe 27  
RIC-Schlafwg  
SU 1969/70

№№ п/п Lfd. Nr.	Наименование Benennung	Номер заказа Bestell-Nr.	шт./ вагон Stck/ Wag.	кг/ шт. kg/ Stck.	изна- шив. Ver- schl.
	Оконцеватель				
1	Endtülle 13,5	FZN 12020	360	0,001	1
	Оконцеватель				
2	Endtülle 16	FZN 12020	150	0,002	1
	Оконцеватель				
3	Endtülle 21	FZN 12020	75	0,003	1
	Оконцеватель				
4	Endtülle 29	FZN 12020	12	0,003	1
	Оконцеватель				
5	Kabeltülle	A 8 x 1,5 TGL 14 999 Bl.1	6		1




Пылесос

Группа 27  
спальн. вагон  
РИЦ Сов. Со.  
1969/70

Staubsauger

Gruppe 27  
RIC-Schlafwg.  
SU 1969/70

1



Technische Daten:

Nennspannung:	( $U_N$ ) 110 V
Spannungsbereich	0,675-1,35 $\times U_N$
Leistung	440 W
Funkenstörgrad	F1
max. Unterdruck	850 mm WS
Luftmenge bei Nennleistung:	20 L/S
Nenn Drehzahl	15 000 min <sup>-1</sup>
Schutzgrad	IP-20

Технические данные:

Номинальн. напряжение:	( $U_N$ ) 110 В
Диапазон напряжения:	0,675-1,35 $\times U_N$
Мощность:	440 Вт
Степень радиопомех:	F1
Максим. вакуум	850 мм вод. столба
Количество воздуха при номин. мощности	20 л/сек
Номин. число оборотов	15 000 мин <sup>-1</sup>
Степень защиты	





Пылесос

Staubsauger

Группа 27  
Спальн.вагон  
РИЦ Сов.Со.  
1969/70  
Gruppe 27  
RIC-Schlafwg.  
SU 1969/70

№ п/п Lfd. Nr.	Наименование Benennung	Номер заказа Bestell-Nr.	шт./ вагон Stck/ Wag.	кг/ шт. kg/ Stck.	зна- шев. Ver- schl.
1	Пылесос "Омега" с принадлежностями  Staubsauger "Omega" mit Zubehör	Typ 7001.3	1	10,300	2



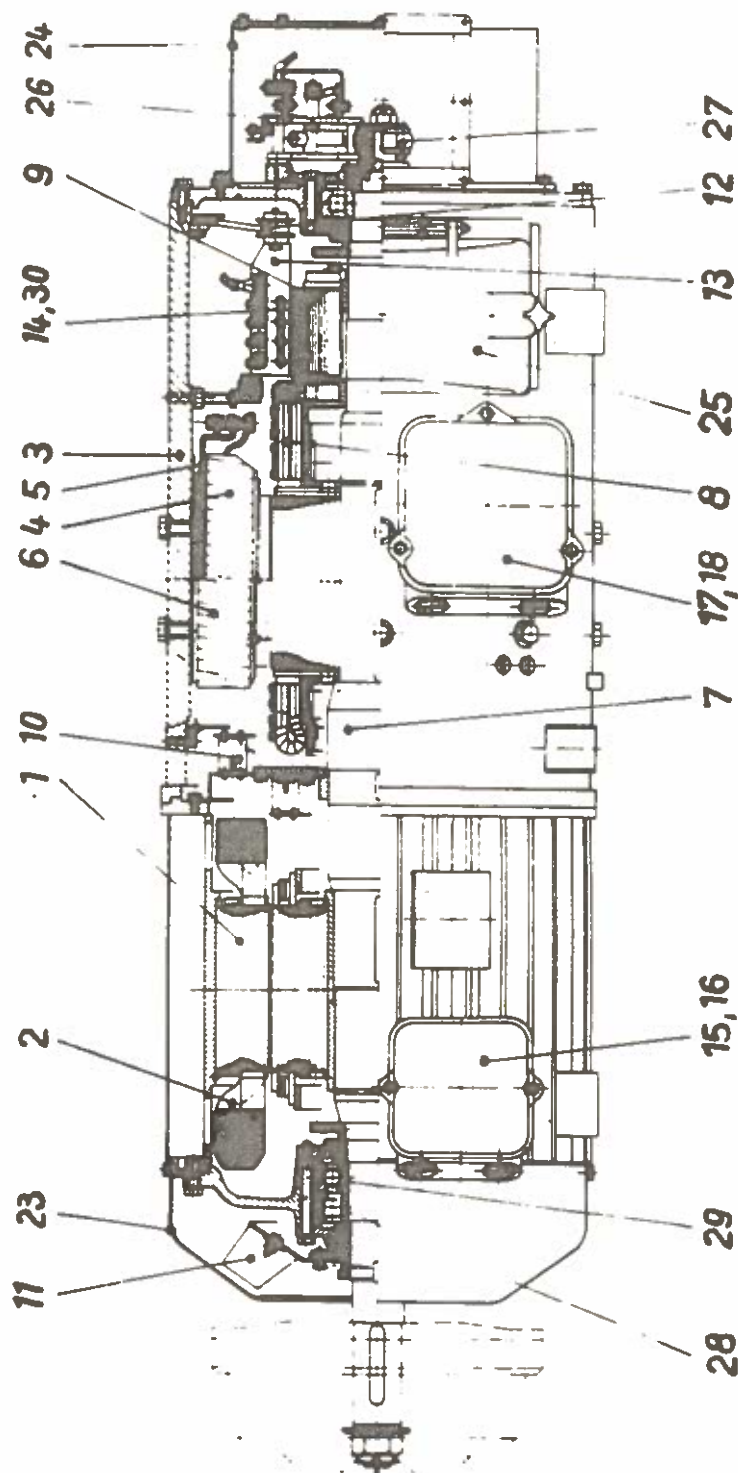
Однокорпусный унформер 28 кВт

Eingehäuse-Umformer 28 kW

DUGG 28 B

Группа 27  
Спальн. Вагон  
РИЦ Сов. Со.  
1969/70

Gruppe 27  
RIC-Schlafwg.  
SU 1969/70








Однокорпусный унформер 28 кВт

Eingehäuse - Umformer 28 kW

DU 66 28 B

Группа 27  
Спальн. вагон  
Риц Сов. Со.  
1969/70

Gruppe 27  
RIC - Schlafwg.  
SU 1969/70





Однокорпусный умформер 28 кВт

Eingehäuse - Umformer 28 kW

DUGG 28 B

Группа 27  
Спальн. вагон  
РИЦ Сов. Со.  
1969/70


Gruppe 27  
RIC - Schlafwg.  
SU 1969/70



4



5



6



19 и 21



20 и 22



8



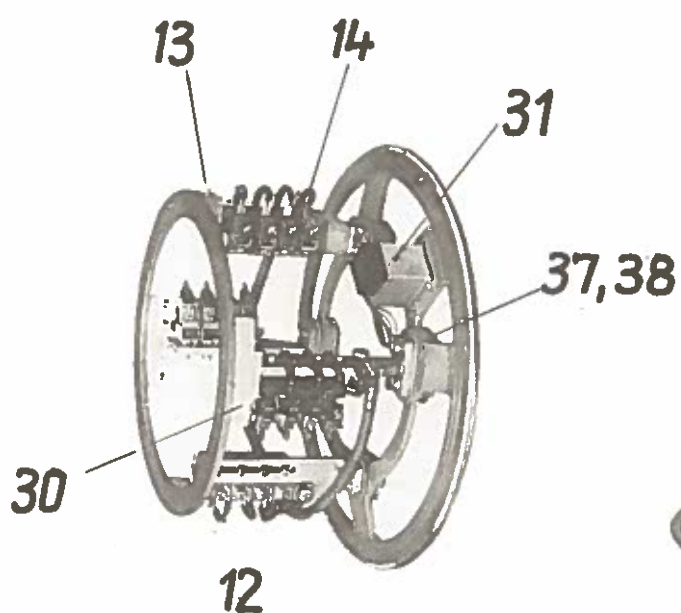




Однокорпусный унформер 28 кВт

Eingehäuse - Umformer 28 kW  
DU 66 28 B

Группа 27  
Спальн. Вагон  
РИЦ Сов. Со.  
1969/70

Gruppe 27  
RIC - Schlafwg.  
SU 1969/70



16,18




Однокорпусный умформер 28 кВт

Eingehäuse - Umformer 28 kW  
DUGG 28 B

Группа 27  
Спальн. Вагон  
РИЦ Сов. Со.  
1969/70

Gruppe 27  
RIC - Schlafwg.  
SU 1969/70



11




28




27



29



26



13




Однокорпусный умформер 28 кВт

Группа 27  
Спальн. Вагон  
РИЦ Сов. Со.  
1969/70

Eingehäuse - Umformer 28 kW  
DUGG 28B


Gruppe 27  
RIC - Schlafwg.  
SU 1969/70




23




24




25



32 и 34



33



35





Однокорпусный унформер 28 кВт

Eingehäuse-Umformer 28 kW  
DUGG 28 B

Группа 27  
Спальн. Вагон  
РИЦ Сов. Со.  
1969/70

Gruppe 27  
RIC-Schlafwg.  
SU 1968/70




37 и 38



14



30



31



36





## Однокорпусный умформер 28 квт

Eingehäuse-Umformer 28 kW  
DUGG 28 BГруппа 27  
Спальн.вагон  
РИЦ Сов.Со.  
1969/70Gruppe 27  
RIC-Schlafwg.  
SL 1969/70

№№ п/п Lfd. Nr.	Наименование Benennung	Номер заказа Bestell-Nr.	шт./ вагон Stck/ Wag.	кг/ шт. kg/ Stck.	изна- шив. Ver- schl.
1a.	Однокорпусный ум- формер 28 квт  Eingehäuseumformer 28 kW  Станина, компл. Приводной двигатель	Typ DUGG 28 B	1	1200,000	3
1.	Ständer, vollst. Antriebsmotor  Станина двигателя, обмотка	45 147	1	265,000	2
2.	Motor-Ständer wicklg.  Станина, компл. генератор	45147; 45245 Wa 5061		36,500	2
3.	Ständer, vollst.- Generator  Шунтовая катушка	45 176	1	360,000	2
4.	Nebenschlußspule  Серийная катушка	45 196 Wa 31012	4	11,500	2
5.	Reihenschlußspule  Катушка с добавоч- ными полюсами	45 196 Wa 31012	4	0,450	2
6.	Wendepolspule	45 200 Wa 31012	4	6,500	2



Однокорпусный умформер 28 квт

Lingehäuse-Umformer 28 kW  
DUGG 28 BГруппа 27  
Спальн.вагон  
РИЦ Сов.Со.  
1969/70Gruppe 27  
RIC-Schlafwg  
SU 1969/70

№ п/п Lfd. Nr.	Наименование Benennung	Номер заказа Bestell-Nr.	шт./ вагон Stück/ Wag.	кг/ шт. kg/ Stück.	знак/ шв. Ver- schl.
7	Ротор, компл. Läufer, vollst. Катушка ротора	45 161	1	380,000	2
8	Läuferspule Коллектор	45 238 Wa 31012	43	0,760	2
9	Kommutator Внутренний вентиля- тор	45 212 Wa 31012	1	34,700	2
10	Innenlüfter Наружный вентилятор	45 232	1	10,000	2
11	Außenlüfter Кольцо щеткодержате- ля, компл.	45 168	1	6,700	2
12	Bürstenhaltering, vollst. Рукаф щеткодержате- ля	45 229	1	16,500	2
13	Bürstenhalterarm	45 231	4	0,800	2



Однокорпусный умформер 28 кВт

Группа 27  
Спальн. вагон  
РИЦ Сов. Со.  
1969/70  
Gruppe 27  
RIC-Schlafwg  
SU 1969/70

Eingehäuse-Umformer 28kW-  
DUGG 28 B

№ п/п Lfd. Nr.	Наименование Benennung	Номер заказа Bestell-Nr.	шт./ вагон Stck/ Wag.	кг/ шт. kg/ Stck.	изна- шив. Ver- schl.
14	Щеткодержатель Bürstenhalter	TglZc 12,5x20-25- 16,3 EWB 300/1	16	0,100	2
15	Клеммовая коробка - рама - приводной двигатель Klemmenkasten- Rahmen-Antriebs- motor Крышка клеммовой коробки, привод-ной двигатель	13 290, T. 5	1	3,800	2
16	Клемменkasten-Deckel Antriebsmotor Клеммовая коробка генератора	13 290, T. 4	1	2,000	2
17	Клемменkasten- Rahmen-Generator Крышка клеммовой коробки генератора	13 035	1	5,000	2
18	Клемменkasten- Deckel-Generator Клеммы, компл.	12 195 T.2	1	2,900	2
19	Клеммен, vollst. Antriebsmotor	EW 247/3 und S 1639 A	1	0,410	2



Однокорпусный умформер 28 квт

Eingehäuse-Umformer 28kW-DUGG  
28 BГруппа 27  
Спальн.вагон  
РИЦ Сов.Со.  
1969/70  
Gruppe 27  
RIC-Schlafwg.  
SU 1969/70

№ п/п Lfd. Nr.	Наименование Benennung	Номер заказа Bestell-Nr.	шт./ вагон Stck/ Wag.	кг/ шт. kg/ Stck.	изна- шив. Ver- schl.	
20	Клеммовая колодка М 8, приводной двигатель Klemmenbrett M 8 Antriebsmotor	M 8 EW 353/17	1	0,200	2	
21	Клеммы, компл. генератор Klemmen, vollst. Generator	EW 247/3 und S 1492	1	0,640	2	
22	Клеммная колодка, Генератор Klemmenbrett M 10 Generator	M 10 EW 353/17	1	0,380	2	
23	Кожух вентилятора Lüfterhaube	45 170	1	5,5	2	
24	Защитный кожух, компл. Schutzkappe, vollst.	45 309	1	10,000	2	
25	Защитная крышка, компл. Schutzdeckel	40 532	2	4,000	2	
26	Переключатель полю- сов Polwechsler	5506.020-400	1	8,750	2	Herst. Fa. Mauers- berger Berlin



## Однокорпусный умформер

Eingehäuse-Umformer 28 kW-DUGG 28 B

Группа 27  
Спальн.вагон  
РИЦ Сов.Со.  
1969/70  
Gruppe 27  
RIC-Schlafwg.  
SU 1969/70

№ п/п Lfd. Nr.	Наименование Benennung	Номер заказа Bestell-Nr.	шт./ вагон Stck/ Wag.	кг/ шт. kg/ Stck.	зна- лив. Ver- schl.	
27	Коммутационная часть для переключателя полюсов Schaltstück für Polwechsler	5506.012-004	1	0,710	2	Herst. Fa. Mauers- berger Berlin
28	Цилиндрический ро- ликовый подшипник Zylinderrollenlager	NU 315 TGL 2988 32315 Gost 8328-57	2	3,250	1	
29	Радиально-упорный шарикоподшипник Rillenkugellager	6315 TGL 2981 00315 Gost 8338-57	1	3,000	1	
30	Щетка Bürste	12,5x20x32 EWD 503/1 Bürstenmarke E 5 Марка щетки	16	0,050	1	Herst. Fa. Elektro- kohle Berlin
31	Помехоподавляющий конденсатор Funk-Entstörkonden- sator	2x1+Sich.220 V KO.Bv-Nr.G 4321	1	0,290	2	Herst. VEB Konden- satoren- werk Gera



Однокорпусный умформер 28 кВт

Eingehäuse-Umformer 28kW-DUGG 28 B

Группа 27  
Спальн.вагон  
РИЦ Сов.Со.  
1969/70  
Gruppe 27  
RIC-Schlafwg  
SU 1969/70

№№ п/п Lfd. Nr.	Наименование Benennung	Номер заказа Bestell-Nr.	шт./ вагон Stck/ Wag.	кг/ шт. kg/ Stck.	зна- шев. Ver- schl.
32.	Плоское уплотнение Flachdichtung	A 140x140 EW 380/3	1	0,080	2 für Klemmen- kasten- Rahmen
33.	Плоское уплотнение Flachdichtung	A 157x164 EW 380/1	1	0,110	2 für Klemmen- kasten- Deckel
34.	Плоское уплотнение Flachdichtung	A 186x186 EW 380/3	1	0,130	2 für Klemmen- kasten- Rahmen
35.	Плоское уплотнение Flachdichtung	B 202x209 EW 380/1	1	0,190	2 für Klemmen- kasten- Deckel
36.	Плоское уплотнение Flachdichtung	45 354	2	0,220	2 für Schutz- deckel



Однокорпусный умформер

Eingehäuse-Umformer 28 kW-DUGG 28 B

Группа 27  
Спальн. вагон  
РИЦ Сов. Мо.  
1969/70  
Gruppe 27  
RIC-Schlafwg  
SU 1969/70

№№ п/п Lfd. Nr.	Наименование Benennung	Номер заказа Bestell-Nr.	шт./ вагон Stck/ Wag.	кг/ шт. kg/ Stck.	изна- шив. Ver- schl.
37	Втулочная плита Buchsenplatte	8,4x20 EW 863/1	4	0,025	2
38	Втулочная плита Buchsenplatte	14 x 15 EW 863/1	4	0,023	2





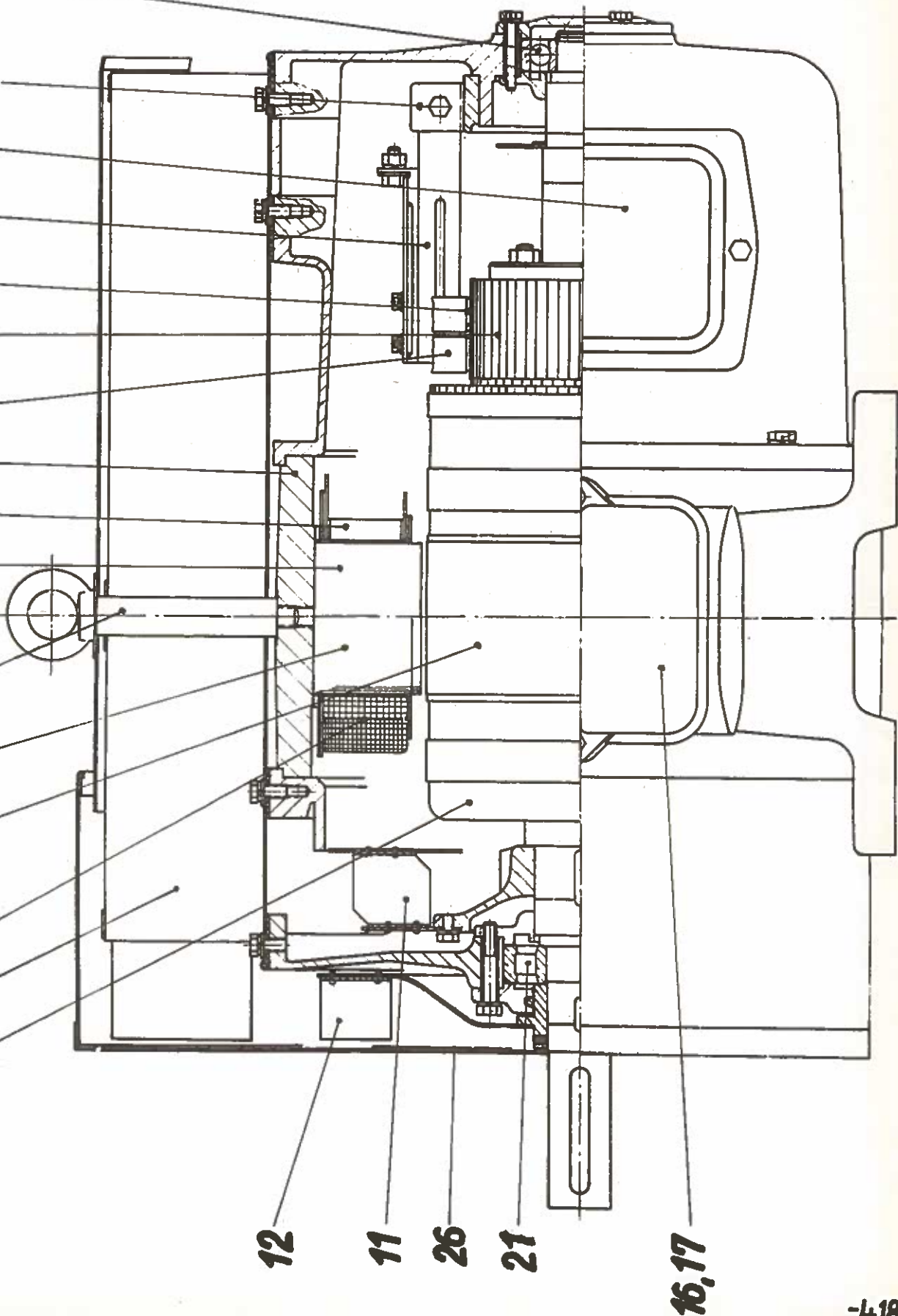
Двигатель постоянного тока с  
охлаждением поверхности и  
циркуляционным охлаждением

Gleichstrom-Motor mit Oberflächen-  
belüftung und Umwälzkühlung  
GMK б9

Группа 27  
Спальн. Вагон  
РИЦ СоВ. Со.  
1969/70

Gruppe 27  
RIC-Schlafwg.  
SU 1969/70

9 25 5,6 8 2 27 3,4 7 1 15 10 23 14 20 13 24 22








Двигатель постоянного тока с  
охлаждением поверхности и  
циркуляционным охлаждением  
*Gleichstrom-Motor mit Oberflächen-  
belüftung und Umwälzkühlung*  
ГМК б9

Группа 27  
Спальн. вагон  
Риц. Сов. Со.  
1969/70

Gruppe 27  
RIC - Schlafwg.  
SU 1969/70







Двигатель постоянного тока с  
охлаждением поверхности и  
циркуляционным охлаждением  
*Gleichstrom-Motor mit Oberflächen-  
belüftung und Umwälzkühlung*  
ГМК б9

Группа 27  
Спальн. вагон  
Риц Сов. Со.  
1969/70

Gruppe 27  
RIC - Schlafwg.  
SU 1969/70




26



3/4



5



6



9



Двигатель постоянного тока с  
охлаждением поверхности и  
циркуляционным охлаждением  
*Gleichstrom-Motor mit Oberflächen-  
belüftung und Umwälzkühlung*  
ГМК б9

Группа 27  
Спальн. Вагон  
РИЦ Сов. Со.  
1969/70


Gruppe 27  
RIC - Schlafwg.  
SU 1969/70



10




11



12



14



15



16



Двигатель постоянного тока с  
охлаждением поверхности и  
циркуляционным охлаждением  
Gleichstrom-Motor mit Oberflächen-  
belüftung und Umwälzkühlung  
ГМК б9

Группа 27  
Спальн. Вагон  
РИЦ Сов.Со.

Gruppe 27  
RIC -Schlafwg.  
SU 1969/70



17



18



19



20



21



22





Двигатель постоянного тока с  
охлаждением поверхности и  
циркуляционным охлаждением


*Gleichstrom-Motor mit Oberflächen-  
belüftung und Umwälzkühlung*  
ГМК б9

Группа 27  
Спальн. вагон  
РИЦ СВ. Со.  
1969/70

Gruppe 27  
RIC - Schlafwg.  
SU 1969/70



23



24



27

28 u. 29



Двигатель постоянного тока с охлаждением  
поверхности и циркуляционным охлаждением

Gleichstrom-Motor mit Oberflächenbe-  
lüftung und Umwälzkühlung GMK b 9

Группа 27  
Спальн. вагон  
РИЦ Сов.Со.  
1969/70  
Gruppe 27  
RIC-Schlafwg  
SU 1969/70

№№ п/п	Наименование	Номер заказа	шт./ вагон	кг/ шт.	изна- шив.
Lfd. Nr.	Benennung	Bestell-Nr.	Stck/ Wag.	kg/ Stck.	Ver- schl.
1a	Двигатель постоянно- го тока I,3 кВт с охлажд.поверхн. и циркуляцион. охлаж- дением для компрес- сора Gleichstrommotor 13 kW mit Oberfl. Belüftung und Um- wälzkühlung f.Ver- dichter	Typ GMK b 9	1		3
	Станина, компл.				
1.	Ständer, vollst.	48 341 St 2 Wa 31874/2 und Beiblatt	1	153,000	2
	Главный полюс, компл.				
2.	Hauptpol,vollst.	39706 St	4	7,800	2
	Переключат. полюсов, компл.				
3.	Wendepol,vollst. Переключатель полюсов, компл.	38 930 St. Sp. A	3	2,900	2
4.	Wendepol, vollst.  Шунтовая катушка	38 930 St. Sp. B	1	2,900	2
5.	Nebenschlußspule  Сериесная катушка	Wa 31874/2 39706 St T. 9	4	3,400	2
6.	Reihenschlußspule Переключатель полю- сов	Wa 31874/2 39706 St T.10	4	0,330	2
7	Wendepolspule	Wa 31874/2 38930 St. T. 8	4	1,400	2



Двигатель постоянного тока с охлаждением  
поверхности и циркуляционным охлаждением

Gleichstrom-Motor mit Oberflächen-  
belüftung und Umwälzkühlung GMK b 9

Группа 27  
Спальн.вагон  
РИЦ Сов.Со.  
1969/70  
Gruppe 27  
RIC-Schlafwg.  
SU 1969/70

№№ п/п lfd. Nr.	Наименование Benennung	Номер заказа Bestell-Nr.	шт./ вагон Stck/ Wag.	кг/ шт. kg/ Stck.	изм./ шв. Ver- schl.	
	Ротор, компл.					
8.	Лäufer, vollst. Катушка ротора,	Wa 31874/2 und Beiblatt zu 31874/2 Wa 13 201 St 6	1	85,000	2	
9.	Лäuferspule Коллектор	Wa 31874/2 38932 St 1 lfd.Nr. 3	33	0,300	2	
10.	Kommutator Внутренний вентилятор	Wa 31874/2 und Beiblatt zu 31874/2	1	8,000	2	Fimag Bestell Nr. 311
11	Innenlüfter Наружный вентилятор	38 934 38 933	1	5,550	2	1500 U/min 3000 U/min
12.	Außenlüfter Щеточная траверса, компл.	60 888	1	2,600	2	
13.	Bürstenbrücke, vollst.	27 525	1	15,500	2	
14.	Щеточная линейка Bürstenlineal	27 523 T.1	4	0,240	2	



Двигатель постоянного тока с охлаждением  
поверхности и циркуляционным охлаждением

Группа 27  
Спальн.вагон  
РИЦ Сов.Со.  
1969/70

Gleichstrom-Motor mit Oberflächen-  
belüftung und Umwälzkühlung GMD b 9

Gruppe 27  
RIC-Schlafwg.  
SU 1969/70

№ п/п	Наименование	Номер заказа	шт./ вагон	кг/ шт.	зна- шнв.
Lfd. Nr.	Benennung	Bestell-Nr.	Stok/ Wag.	kg/ Stok	Ver- schl.
	Щеткодержатель				
15.	Bürstenhalter	TqL2o 12,5x25-29- 16,3 EWB 300/1	8	0,120	2
	Рама клеммовой ко- робки				
16.	Klemmenkasten- Rahmen	13 290, T.5	1	3,800	2
	Крышка клеммовой коробки				
17.	Klemmenkasten- Deckel	13 290, T.4	1	2,000	2
	Клеммы, компл.				
18.	Klemmen,vollst.	M 8-M 10/6 EW 247/3	1	0,500	2
	Клеммная колодка				
19.	Klemmenbrett	M 8/M 10 EW 353/17	1	0,200	2
	Предохранительная крышка, компл.				
20.	Schutzdeckel,vollst.	13 873	2	1,920	2
	Цилиндр.роликовый подшипник				
21.	Zylinderrollenlager	NU 310 TGL 2988 32 310 GOST 8328-57	1	1,150	1
	Радиально-упорный шарикоподшипник				
22.	Rillenkugellager	6308 TGL 2981 00308 Gost 8338-57	1	0,630	1





Двигатель постоянного тока с охлаждением  
поверхности и циркуляционным охлаждением

Gleichstrom-Motor mit Oberflächenbe-  
lüftung und Umwälzkühlung GMK b 9

Группа 27  
Спальн.вагон  
РИЦ Сов.Со.  
1969/70  
Gruppe 27  
RIC-Schlafwg  
SU 1969/70

№ п/п Lfd. Nr.	Наименование Benennung	Номер заказа Bestell-Nr.	шт./ вагон Stck/ Wag.	кг/ шт. kg/ Stck.	изна- шив. Ver- schl.	
	Щетка					
23.	Bürste	12,5 x 25 x 40 EWD 503/1	8	0,070	1	Birsten werke E 10
	Помехоподавляющий конденсатор					
24.	Funk-Entstörkonden- sator	2x0,5µF+ Sich. Ko.Bv. G 4302	1	0,180	2	
	Охладитель, компл.					
25.	Kühler vollst.	9 EW 228/1	1	22,000	2	
	Защитный кожух вен- тилятора, компл.					
26.	Lüfterschutzhäube, vollst.	47 876	1	7,500	2	
	Кольцевой болт					
27.	Ringschrauben- Bolzen	M 16x153 EW 140/4	1	0,700	2	
	Болты для вентилято- ра /защитного ко- жуха/					
28.	Bolzen f.Lüfter- schutzhaube	BM 10x225 EW 140/3	2	0,470	2	unten
	Болты для защитного кожуха вентилятора					
29.	Bolzen f.Lüfter- schutzhaube	AM 10x95 EW 140/3	2	0,150	2	oben

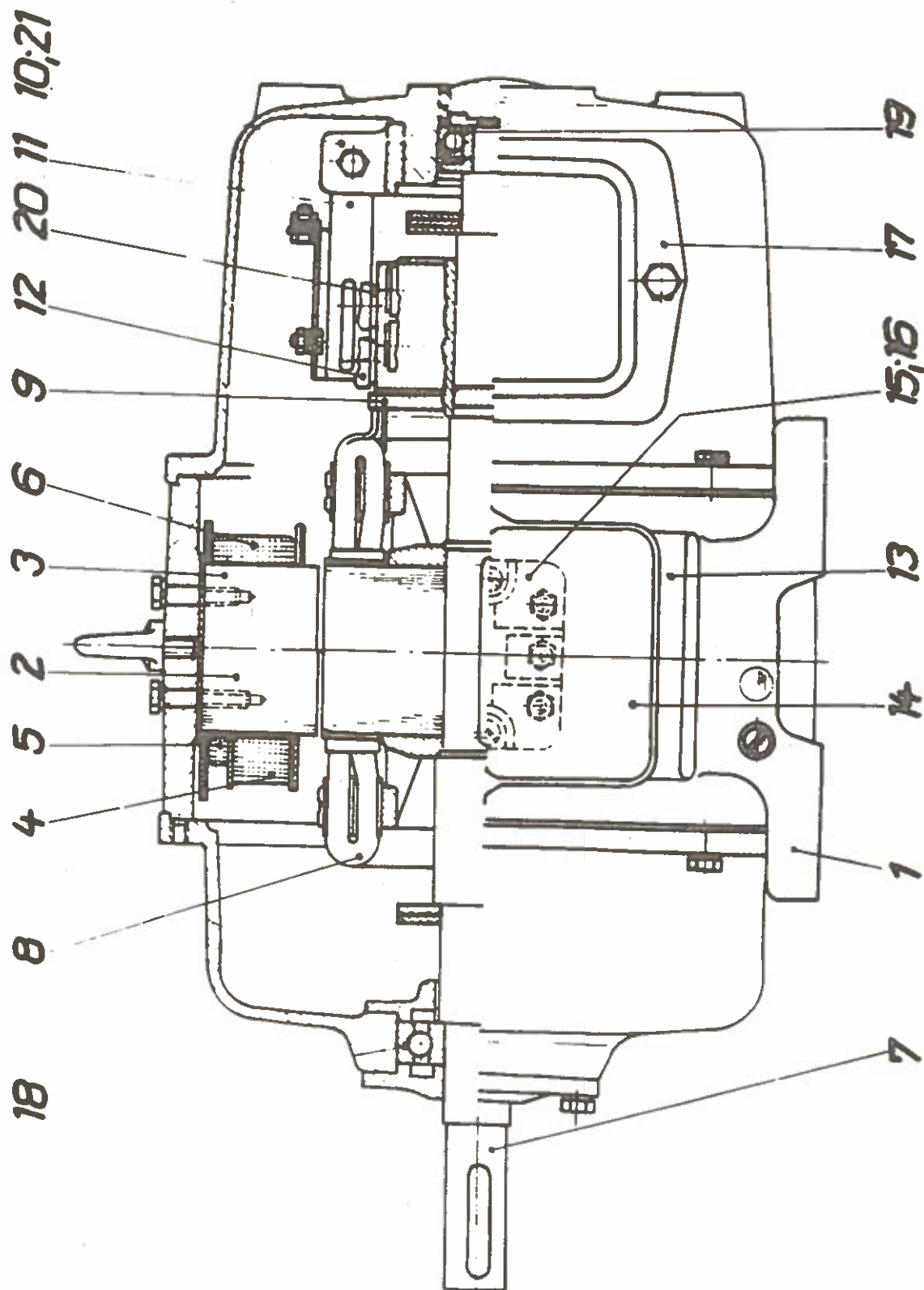


Двигатель постоянного тока 1,7 кВт

Группа 27  
Спальн. Вагон  
Риц Сов. Со.  
1969/70

Gleichstrom-Motor 1,7 kW  
GMG d5

Gruppe 27  
RIC-Schlafwg.  
SU 1969/70






Двигатель постоянного тока 1,7 кВт

Группа 27  
Спальн. Вагон  
РИЦ Сов. Со  
1969/70

Gleichstrom-Motor 1,7 kW  
GMG d 5

Gruppe 27  
RIC-Schlafwg.  
SU 1969/70





Двигатель постоянного тока 1,7 кВт

Gleichstrom-Motor 1,7 kW  
GMG d 5

Группа 27  
Спальн. Вагон  
Риц Сов. Со.  
1969/70

Gruppe 27  
RIC-Schlafwg.  
SU 1969/70



3



4




5



8



9



11



*Двигатель постоянного тока 1,7 кВт*

*Gleichstrom-Motor 1,7 kW*  
GMG d 5

Группа 27  
Спальн. Вагон  
Риц Сов. Со.  
1969/70

Gruppe 27  
RIC-Schlafwg.  
SU 1969/70



12



13



14



15



16



17





Двигатель постоянного тока 1,7 кВт

Gleichstrom-Motor 1,7 kW  
GMG d 5

Группа 27  
Спальн. вагон  
Риц. Сов. Со.  
1969/70

Gruppe 27  
RIC-Schlafwg.  
SU 1969/70



18,19



20



21



Двигатель постоянного тока I,7 кВт

Gleichstrom-Motor 1,7 KW-GMG d 5

Группа 27  
Спальн. вагон  
РИЦ Со.Со.  
1969/70  
Gruppe 27  
RIC-Schlafwg.  
SU 1969/70

№ п/п	Наименование	Номер заказа	шт./ вагон	кг/ шт.	изна- шив.
Lfd. Nr.	Benennung	Bestell-Nr.	Stok/ Wag.	kg/ Stok	Ver- schl.
1a.	Двигатель постоянно- го тока I,7 кВт с одним концом вала для конденсатора  Gleichstrommotor 1,7 KW mit 1 Wellen- ende für Kondensator	GMG d 5	1		3
1b.	Двигатель постоянно- го тока с двумя кон- цами вала, I,7 кВт, для агрегата крыши  Gleichstrommotor 1,7 KW mit 2 Wellen- enden für Dach- aggregat Станина, компл.	GMG d 5	1		3
1.	Ständer, vollst.  Главный полюс	48 239 St 33208 Wa und Beiblatt	2	67,000	2
2.	Hauptpol, vollst.  Добавочный полюс	48 241 St 33208 Wa und Beiblatt	8	4,300	2
3.	Wendepol, vollst.	39 125 St. Ausf. B 33208 Wa und Beiblatt	8	1,600	2



Двигатель постоянного тока I,7 кВт

Gleichstrom-Motor 1,7 kW-GMG d 5

Группа 27  
Спальн.вагон  
РИЦ Сов.Со.  
1969/70  
Gruppe 27  
RIC-Schlafwg.  
SU 1969/70

№ п/п Lfd. Nr.	Наименование Benennung	Номер заказа Bestell-Nr.	шт./ вагон Stck/ Wag.	кг/ шт. kg/ Stck.	изна- шив. Ver- schl.	
	Шунтовая катушка					
4.	Nebenschlußspule	33208 Wa	8	1,650	2	
	Серийная катушка					
5.	Reihenschlußspule	33208 Wa	8	0,095	2	
	Катушка с добавочным полюсом					
6.	Wendepolspule	33208 Wa	8	0,580	2	
	Ротор, компл.					
7.	Läufer vollst.	47845 St 2 33208 Wa u. Bei- blatt	2	32,000	2	
	Катушка ротора					
8.	Läuferspule	33208 Wa	54	0,140	2	
	Коллектор					
9.	Kommutator	33208 Wa und Beiblatt	2	2,200	2	Fimag Best- Nr.96
	Щеточная траверса, компл.					
10.	Bürstenbrücke vollst.	27521 St 1	2	2,500	2	





Двигатель постоянного тока I,7 кВт

Gleichstrom-Motor 1,7 kW-GMG d 5

Группа 27  
Спальн.вагон  
РИЦ Сов.Со.  
1969/70  
Gruppe 27  
RIC-Schlafwg  
SU 1969/70

№ п/п Lfd. Nr.	Наименование Benennung	Номер заказа Bestell-Nr.	шт./ вагон Stck/ Wag.	кг/ шт. kg/ Stck.	зна- чив. Ver- schl.
	Щеточная линейка				
11.	Bürstenlineal Щеткодержатель	27518, Т.1	8	0,048	2
12.	Bürstenhalter Рама клеммовой короб- ки	Tq1Zc 10x20-25-15 EWB 300/1	8	0,100	2
13.	Klemmenkasten- Rahmen Крышка клеммовой ко- робки	13889, Т.1	2	2,400	2
14.	Klemmenkasten- Deckel Клеммы, компл.	13625	2	0,380	2
15.	Klemmen vollst. Клеммная колодка	M6/6 EW 247/3	2	0,250	2
16.	Klemmenbrett Предохранит. крышка	M6 EW 353/17	2	0,120	2
17.	Schutzdeckel,vollst.	13871	4	3,500	2



Двигатель постоянного тока I,7 кВт

Спальн.вагон  
РИЦ Сов.Со.  
1969/70ш.

Gleichstrom-Motor 1,7 kW-GMG d 5

Gruppe 27  
RIC-Schlafwg  
SU 1969/70

№ п/п Lfd. Nr.	Наименование Benennung	Номер заказа Bestell-Nr.	шт./ вагон Stck/ Wag.	кг/ шт. kg/ Stck.	изна- шив. Ver- schl.	
18.	Радиально-упорный шарикоподшипник Rillenkugellager	6307 TGL 2981 00307 Gost 8338-57	2	0,460	1	Сторо- на А A- Seite
19.	Радиально-упорный шарикоподшипник Rillenkugellager	6306 TGL 2981 00306 Gost 8338-57	2	0,350	1	Сторо- на В B- Seite
20.	Щетка Bürste	10 x 20 x 32 EWD 503/1	8	0,040	1	Марка щетки Birsten- marke E 10
21.	Помехоподавляющий конденсатор Funk-Entstörkonden- sator	2x0,1 µ F + Sich. Ko.Br. G 4336	2	0,050	2	

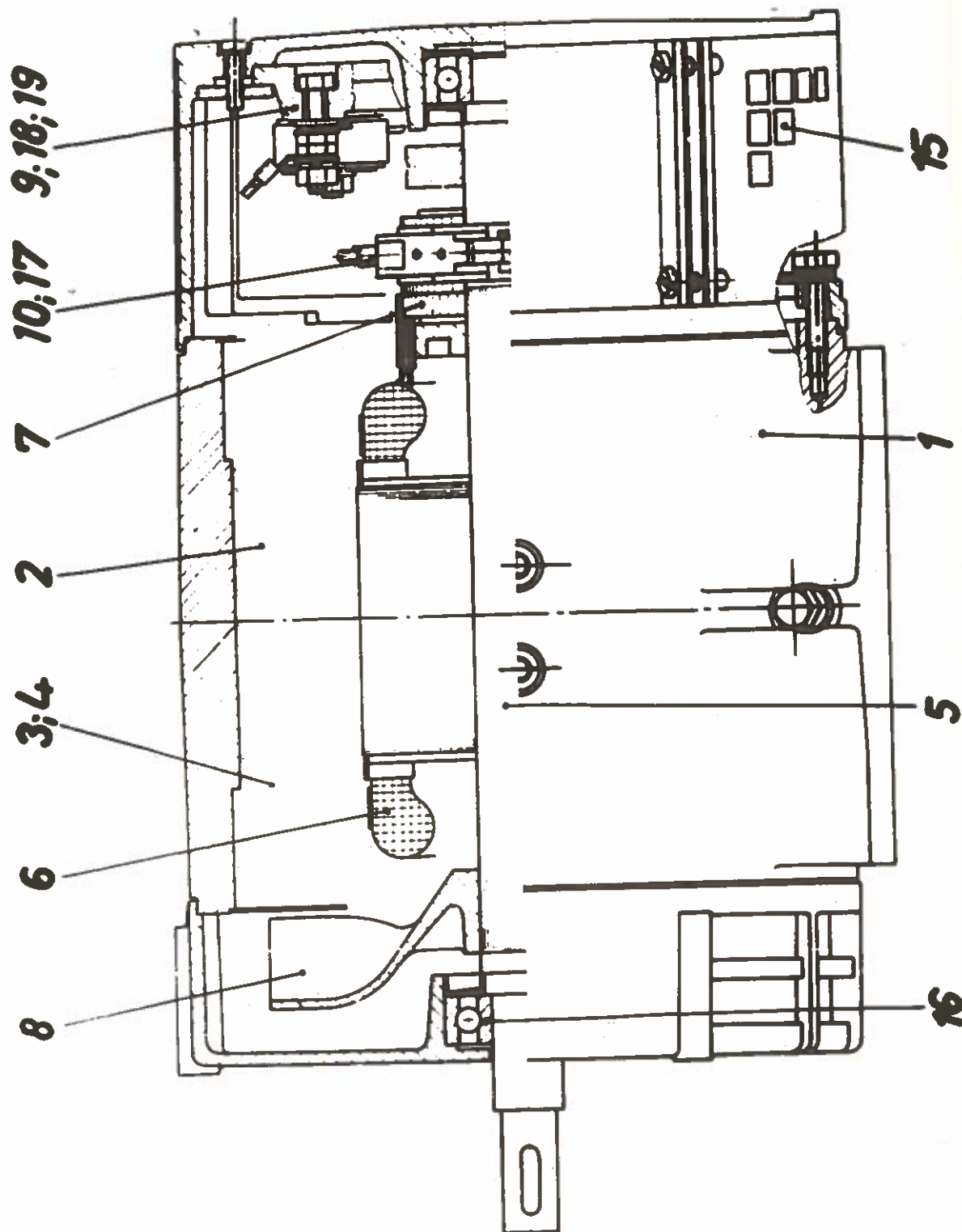


Двигатель постоянного тока 0,25 кВт

Gleichstrom-Motor 0,25 kW  
GMB F 08

Группа 27  
Спальн. Вагон  
РИЦ Сов. Со.  
1969/70

Gruppe 27  
RIC-Schlafwg.  
SU 1969/70






Двигатель постоянного тока 0,25 кВт

Gleichstrom-Motor 0,25 kW  
GMB F 08

Группа 27  
Спальн. вагон  
РИЦ Сов. Со.  
1969/70

Gruppe 27  
RIC-Schlafwg.  
SU 1969/70






Двигатель постоянного тока 0,25 кВт

Gleichstrom-Motor 0,25 kW  
GMB F 08

Группа 27  
Спальн. Вагон  
РИЦ Сов. Со.  
1969/70

Gruppe 27  
RIC-Schlafwg.  
SU 1969/70



6



7



8



10





Двигатель постоянного тока 0,25 кВт

Группа 27  
Спальн. Вагон  
РИЦ Сов. Со.  
1969/70

Gleichstrom-Motor 0,25 kW

GMB F 08

Gruppe 27  
RIC-Schlafwg.  
SU 1969/70



11



12



13



14



15



16





*Двигатель постоянного тока 0,25 кВт*

*Gleichstrom-Motor 0,25 kW*  
*GMB f 08*

Группа 27  
Спальн. вагон  
РИЦ Сов. Со.  
1969/70

Gruppe 27  
RIC - Schlafwg.  
SU 1969/70



17



18



Двигатель постоянного тока 0,25 кВт

Группа 27  
Спальн.вагон  
РИЦ Сов.Со.  
1969/70

Gleichstrom-Motor 0,25 kW-GMB f o8

Gruppe 27  
RIC-Schlafwg.  
SU 1969/70

п/п	Наименование	Номер заказа	шт./вагон	кг/шт.	изна-шив.
Lfd. Nr.	Benennung	Bestell-Nr.	Stck/Wag.	kg/Stck.	Ver-schl.
	Двигатель постоян-ного тока 0,25 кВт для установки пить-евой воды и холо-дильника				
1a.	Gleichstrom-Motor 0,25 kW f. Trink-wasserkühlanlage u. Kühlschrank Станина, компл.	GMB f o8	2.		3
1.	Ständer vollst. Главный полюс, компл.	48 674 St 1 33178 Wa n.Beiblatt	2	12,000	2
2.	Hauptpol, vollst.  Шунтовая катушка	690.2 EW 5230/1 33178 Wa u.Beiblatt	4	1,400	2
3.	Nebenschlußspule Серийная катушка	1 EW 5266/2 33178 Wa u.Beiblatt	4	0,370	2
4.	Reihenschlußspule Ротор, компл.	33178 Wa und Beiblatt	4	0,180	2
5.	Läufer vollst. Катушка ротора	90.2-1 EW 6000/2 33178 Wa	2	6,000	2
6.	Läuferspule	90.2 EW 6030/1 33178 Wa	32	0,030	2

-442-



Двигатель постоянного тока 0,25 кВт

Группа 27  
Спальн.вагон  
РИЦ Сов.Со.  
1969/70

Gleichstrom-Motor 0,25 kW - GMB f 08

Gruppe 27  
RIC-Schlafwg  
SU 1969/70

№ п/п Lfd. Nr.	Наименование Benennung	Номер заказа Bestell-Nr.	шт./ вагон Stck/ Wag.	кг/ шт. kg/ Stck.	изна- шив. Ver- schl.	
	Коллектор					
7.	Kommutator	C 54/22x25-48 TGL 200-3053	2	0,300	2	Pimag Bestell Nr. 390
	Ротор					
8.	Lüfter	102-3-351-001 F	2	0,200	2	
	Щеточная траверса, компл.					
9.	Bürstenbrücke, vollst	90-1-8 x 10 EW 4151/2	2	0,500	2	
	Щеткодержатель					
10.	Bürstenhalter	Tq1Zc 8x10-15-14 EWB 300/1	4	0,070	2	
	Рама клеммовой коробки					
11.	Klemmenkasten- Rahmen	49 655	2	0,800	2	
	Крышка клеммовой коробки					
12.	Klemmenkasten- Deckel	E 54 705	2	0,790	2	
	Клеммы, компл.					
13.	Klemmen vollst.	M 5/6 EW 247/3	2	0,180	2	



Двигатель постоянного тока 0,25 кВт

Gleichstrom-Motor 0,25 kW - GMB f 08

Группа 27  
Спальн. вагон  
РИЦ Сов.Со.  
1969/70  
Gruppe 27  
RIC-Schlafwg  
SU 1969/70

№ п/п Lfd. Nr.	Наименование Benennung	Номер заказа Bestell-Nr.	шт./ вагон Stck/ Wag.	кг/ шт. kg/ Stck.	зна- шмв. Ver- schl.
14.	Клеммная доска Klemmenbrett	M 5 EW 353/17	2	0,090	2
15.	Натяжная лента Spannband	102-3-514-000	4	0,220	2
16.	Радиально-упорный шарикоподшипник Rillenkugellager	6203 cf TGL 2981 00203 Gost 8338-57	4	0,065	1
17.	Щетка Bürste Помехоподавляющий конденсатор	8 x 10 x 20 EWD 503/1	4	0,025	1 Bürsten marke E 10
18.	Funk-Entstörkonden- sator Щеткодержатель	2 x 0,1 $\mu$ F +Sich. Ko.Bv. G 4336	2	0,050	2
19.	Bürstenträger	A 50 x 10 EW 4160 /1 102-3-470-001 F	2	0,350	2

-444-

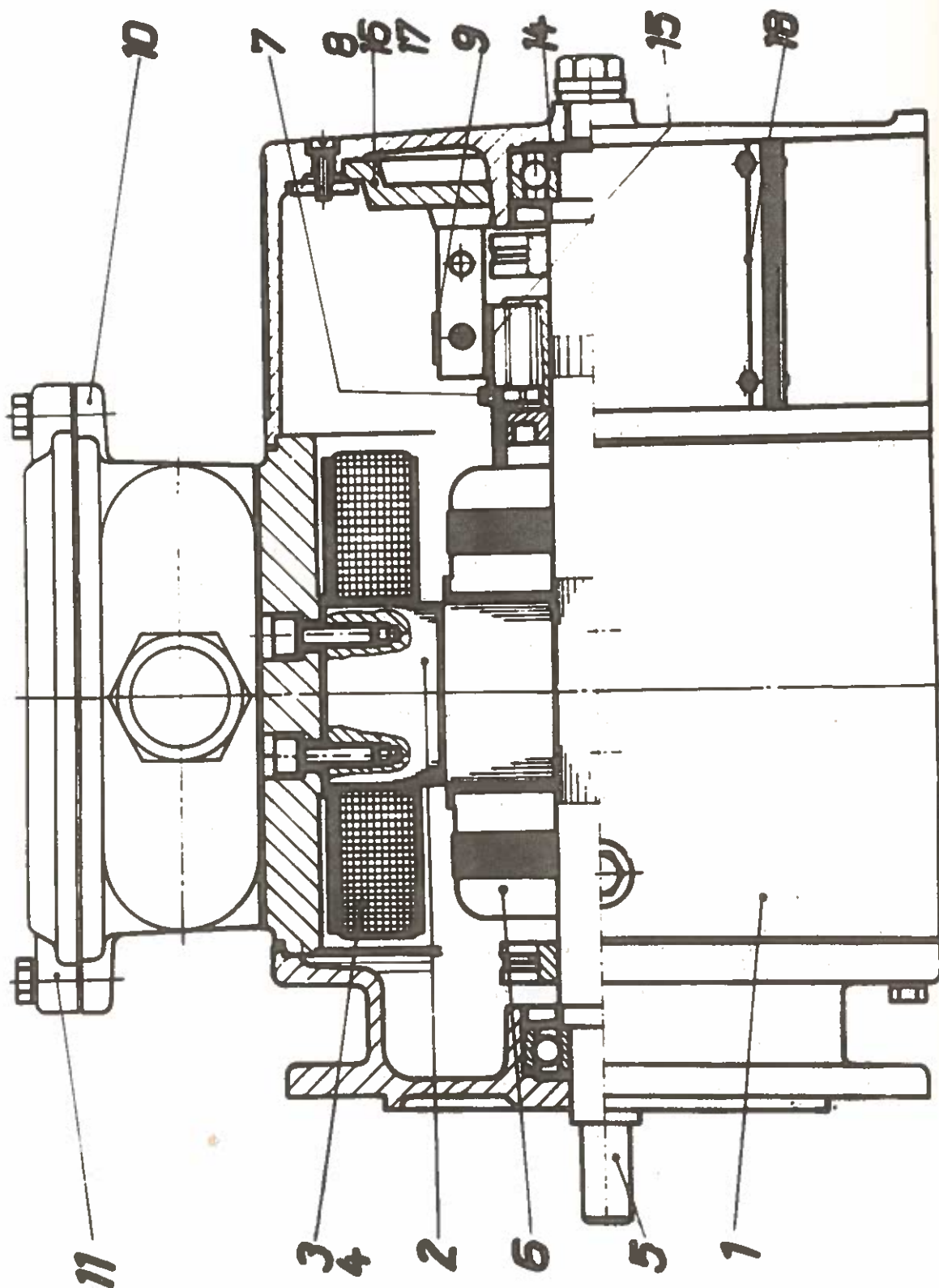


Двигатель постоянного тока 0,15 кВт

спальн. вагон  
РИЦ, СоВ. Со.  
1969/70

Gleichstrom-Motor 0,15 kW  
GMG 90.1.900

Gruppe 27  
RIC-Schlafwg.  
SU 1969/70








Двигатель постоянного тока 0,15 кВт

Gleichstrom-Motor 0,15 kW  
GMG 90.1.900

Группа 27  
Спальн. Вагон  
РИЦ Сов. Со.  
1969/70

Gruppe 27  
RIC-Schlafwg.  
SU 1969/70





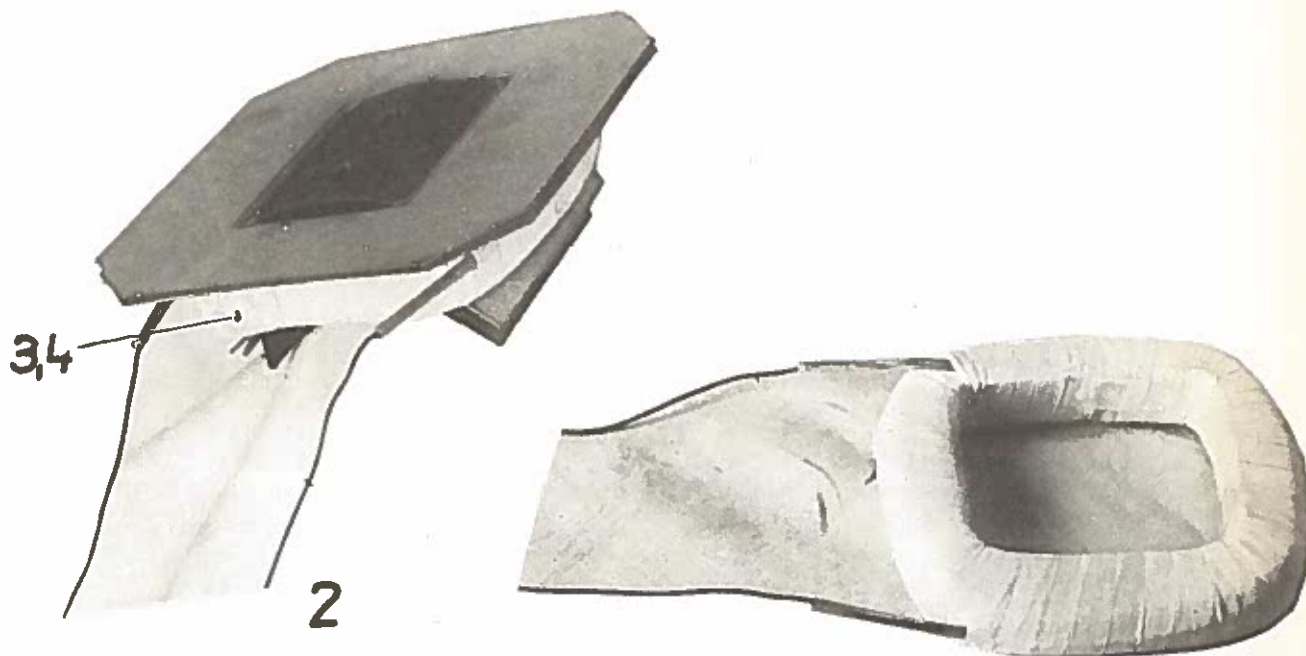


Двигатель постоянного тока 0,15 кВт

Gleichstrom-Motor 0,15 kW  
GMG 90.1.900

Группа 27  
Спальн. Вагон  
РИЦ, Сов. Со.  
1969/70

Gruppe 27  
RIC - Schlafwg.  
SU 1969/70




3,4



6



7



9



10



Двигатель постоянного тока 0,15 кВт

Gleichstrom-Motor 0,15 kW  
GMB 90.1.900

Группа 27  
Спальн. Вагон  
Риц. Сов. Со.  
1969/70

Gruppe 27  
RIC-Schlafwg.  
SU 1969/70



11



12



13



14



15



16




Двигатель постоянного тока 0,15 кВт

Gleichstrom-Motor 0,15 kW  
GMO 90.1. 900

Группа 27  
Спальн. Вагон  
РИЦ, СОВ. СО.  
1969/70

Gruppe 27  
RIC-Schlafwg.  
SU 1969/70



18



Двигатель постоянного тока 0,15 кВт

Gleichstrom-Motor 0,15 kW GMG 90.1.900

Группа 27  
Спальн.вагон  
РИЦ Сов.Со.  
1969/70  
Gruppe 27  
RIC-Schlafwg  
SU 1969/70

№ п/п Bfd. Nr.	Наименование Benennung	Номер заказа Bestell-Nr.	шт./ вагон Stck/ Wag.	кг/ шт. kg/ Stck.	исна- нив.- ver- schl.	
1a	Двигатель постоянно го тока 0,15 кВт для циркуляционного насоса УП 50  Gleichstrom-Motor 0,15 kW f. Umwälz- pumpe UP 50  Станина, компл.	GMG 90.1.900	2		3	
1	Ständer vollst.  Главный полдс, компл.	90.1 EW 5011/1	2	9,600	2	36085 Wa
2	Hauptpol, vollst.  Шунтовая катушка	690.1 EW 5230/1	4	0,800	2	36085 Wa
3	Nebenschlußspule  Серийная катушка	2 EW 5266/1	4	0,230	2	36085 Wa
4	Reihenschlußspule  Ротор, компл.	2 EW 5266/1 T.2	4	0,220	2	36085 Wa
5	Läufer, vollst.  Катушка ротора	90.1-1 EW 6001/1	2	3,000	2	
6	Läuferspule	90.1 EW 6030/1 36085 Wa	32	0,030	2	



Двигатель постоянного тока 0,15 кВт

Gleichstrom-Motor 0,15 kW GMG 90.1.  
900Группа 27  
Спальн.вагон  
РИЦ Сов.Со.  
1969/70  
Gruppe 27  
RIC-Schlafwg  
SU 1969/70

№ п/п Lfd. Nr.	Наименование Benennung	Номер заказа Bestell-Nr.	шт./ вагон Stck/ Wag.	кг/ шт. kg/ Stck.	изна- шив. Ver- schl.	
	Коллектор					
7	Коммутатор Щеточная траверса	C 54/22x25-48 TGL 200-3053	2	0,270	2	Pimag Bestell Nr. 390
8	Bürstenbrücke, vollst. Щеткодержатель	90-1-8x10 EW 4150/2	2	0,500	2	
9	Bürstenhalter Рама клеммовой короб- ки, компл.	Tq1Zc 8 x 10-15- 14 EWB 300/1	4	0,070	2	
10	Klemmenkasten- Rahmen vollst. Крышка клеммовой коробки, компл.	AM 5 EW 5740/1	2	0,800	2	
11	Klemmenkasten- Deckel vollst. Клеммы, компл.	M5 EW 5757/1	2	0,700	2	
12	Klemmen vollst. Клеммная доска	M 5/6 EW 247/3	2	0,180	2	
13	Klemmenbrett	M 5 EW 353/17	2	0,090	2	



Двигатель постоянного тока 0,15 кВт

Gleichstrom-Motor 0,15 kW-GMG 90.1.900

Группа 27  
Спальн.вагон  
РИЦ Сов.Со.  
1969/70  
Gruppe 27  
RIC-Schlafwg  
SU 1969/70

№ п/п Lfd. Nr.	Наименование Benennung	Номер заказа Bestell-Nr.	шт./ вагон Stck/ Wag.	кг/ шт. kg/ Stck.	изна- шив. Ver- schl.	
14.	Радиально-упорный шарикоподшипник  Rillenkugellager	6203 Cf TGL 2981 00203 Gost 8338- 57	4	0,065	1	
15.	Щетка  Bürste	8 x 10 x 20 EWD 503/1	4	0,025	1	Bürsten- marke E 10
16.	Помехоподавляющий конденсатор  Funk-Entstörkonden- sator  Щеткодержатель	2 x 0,1 $\mu$ F+ Sich. Ko.Bv. 64336	2	0,050	2	
17.	Бürstenträger  Натяжная лента	A 50x10 EW 4160/1 102-3-470-001 F	2	0,350	2	
18.	Spannband	202-3-514-000	2	0,290	2	



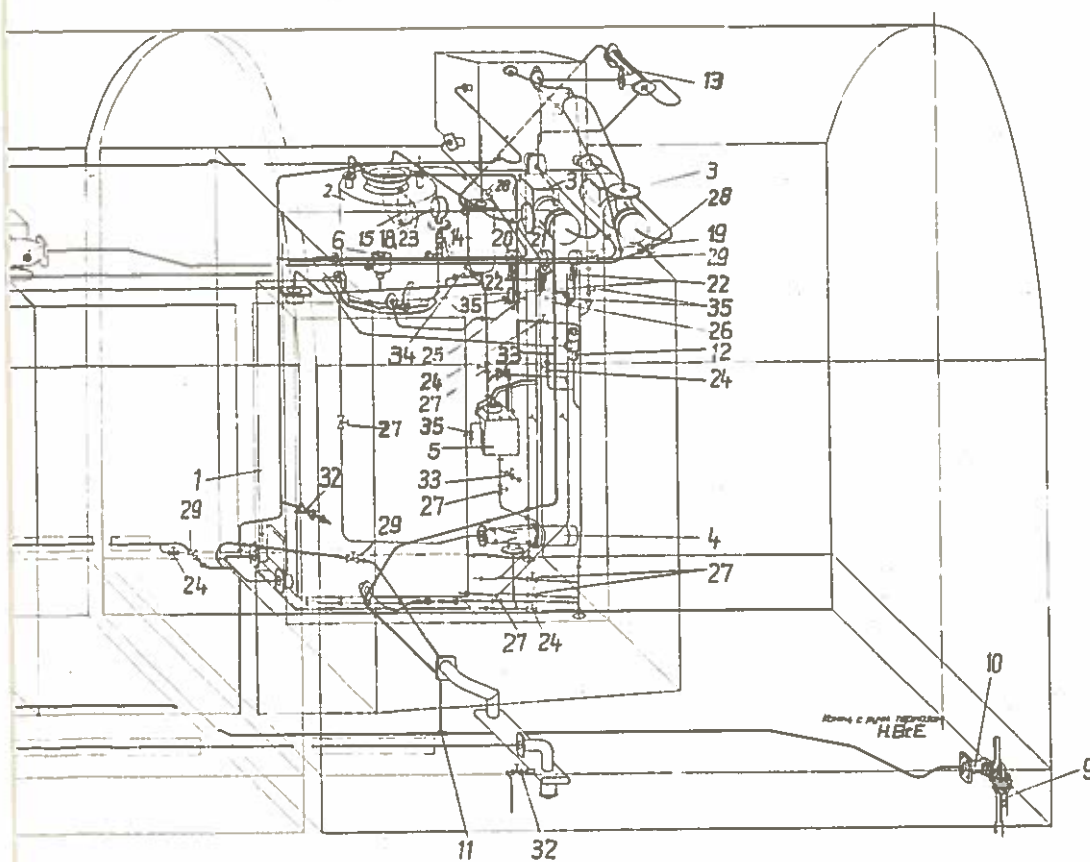


# Отопительная установка

## Heizungsanlage

Группа 28  
спальн. вагон  
РИЦ Сов. Со.  
1969/70

Gruppe 28  
RIC - Schlafwg.  
SU 1969/70





Отопительная установка

Группа 28  
Спальн.вагон  
РИЦ Сов.Со  
1969/70

Heizungsanlage

Gruppe 28  
RIC-Schlafwg  
St 1969/70

№ п/п Lfd. Nr.	Наименование Benennung	Номер заказа Bestell-Nr.	шт./ вагон Stck/ Wag.	кг/ шт. kg/ Stck.	изна- шив. Ver- schl.
	Нагревательный котел типа	См. перечень отдельных деталей			
1	Heizkessel Typ HETH 40/1	siehe Einzelteilverzeichnis			
	Водоподогреватель типа	См. перечень отдельных деталей			
2	Warmwasserbereiter Typ HETG 7	siehe Einzelteilverzeichnis			
	Циркуляционный насос УП 50	См. перечень отдельных деталей			
3	Umwälzpumpe UP 50	siehe Einzelteilverzeichnis			
	Циркуляционный на- сос УП 25	См. перечень отдельных деталей			
4	Umwälzpumpe UP 25	siehe Einzelteilverzeichnis			
	Ручной насос	См. перечень отдельных деталей			
5	Handpumpe	siehe Einzelteilverzeichnis			



## Отопительная установка

Группа 28  
Спальн.вагон  
РИЦ Со.Совза  
1969/70

## Heizungsanlage

Gruppe 28  
RIC-Schlafwg  
SU 1969/70

№ п/п	Наименование	Номер заказа	шт./ вагон	кг/ шт.	зна- ки
Lfd. Nr.	Benennung	Bestell-Nr.	Stck/ Wag.	kg/ Stck.	Ver- schl.
	Термостат				
6	Temperaturwächter TW 653.10/35/5 W	FAGA-Zeichng. 8207 EZ 155	1	0,800	2
	Аксиальный регулиро- вочный вентиль	См. перечень отдельных деталей			
7	Axialregelventil	siehe Einzelteilverzeichnis			
	Электрокалорифер	См. перечень отдельных деталей			
8	Elektrischer Luft- erhitzer	siehe Einzelteilverzeichnis			
	Рукав паропровода	См. перечень отдельных деталей			
9	Halbkupplung	siehe Einzelteilverzeichnis			
	Парозапорная задвижка	См. перечень отдельных деталей группы 34			
10	Dampfabsperrschieber	siehe Einzelteilverzeichnis Gruppe 34			



Отопительная установка

Heizungsanlage

Группа 28  
Спальн. вагон  
РИЦ Сов.Со.  
1969/70  
Gruppe 28  
RIC-Schlafwg  
SU 1969/70

№ п/п Lfd. Nr.	Наименование Benennung	Номер заказа Bestell-Nr.	шт./ вагон Stck/ Wag.	кг/ шт. kg/ Stck.	цена/ шт. Ver- schl.
11	Сетка - тройник Sieb-T-Stück	См. перечень отдельных деталей siehe Einzelteilverzeichnis			
12	Водоотводный вентиль высокого давления Hochdruckentwässerer	См. перечень отдельных деталей siehe Einzelteilverzeichnis			
13	Смесительное сопло Mischdüse	См. перечень отдельных деталей siehe Einzelteilverzeichnis			
14	Паропитатель Dampfspeiser	См. перечень отдельных деталей siehe Einzelteilverzeichnis			



Отопительная установка

Группа 28  
Спальн.вагон  
РИД Сов.Созв.  
1969/70

Heizungsanlage

Gruppe 28  
RIC-Schlafwg.  
SU 1969/70

№ п/п	Наименование	Номер заказа	шт./ вагон	кг/ шт.	наим. шир.
Lfd. Nr.	Benennung	Bestell-Nr.	Stck/ Wag.	kg/ Stck	Ver- schl.
15	Телетермометр типа размер корпуса Ø 100 мм, диапазон измерения 0 °C до +120°C. Проводка длин. 2 м, подкл. 3/4" с накидн. гайкой, длина стержня 224 мм до буртика  Fernthermometer Typ 200 e/V Gehäusegröße 100mmØ Anzeigebereich 0°C bis + 120°C Fernleitung 2 m Anschluß R 3/4" m. Überwurfmutter Schaftlänge 224 mm bis Schaftbund  Телетермометр типа 200 е/ для измерен. наружн. температ. Размер корпуса 100 мм Ø, диапазон изме- рения -60 до +40°C, рабочий диапазон -40 до +30 °C, проводка длин. 3 м, подкл. 3/4", форма С, длина стержня 115 мм до буртика /не начерчен/  Fernthermometer Typ 200 e/V zur Mes- sung der Außentempe- ratur Gehäusegröße 100mmØ Anzeigebereich -60° bis + 40°C Betriebsbereich -40° bis +30°C Fernleitung 3 m Anschluß R 3/4" Form C Schaftlänge 115 mm bis Schaftbund (nicht gezeichnet)		1	0,600	2
16			1	0,600	2



Отопительная установка

Heizungsanlage

Группа 28  
Спальн. вагон  
РИЦ Сов. Со.  
1969/70  
Gruppe 28  
RIC-Schlafwag  
SU 1969/70

№ п/п Lfd. Nr.	Наименование Benennung	Номер заказа Bestell-Nr.	шт./ вагон Stck/ Wag.	кг/ шт. kg/ Stck.	манн- шв. Ver- schl.
	Манометр для водоподогревателя	См.перечень водоподогревателя типа			
18	Manometer für Warmwasserbereiter	siehe Verzeichnis Warmwasserbereiter Typ HETG 7			
	Манометр пара М 100 х 2,5 кг/см <sup>2</sup> , подключение М 20 х 1,5				
19	Dampfmanometer М 100 х 2,5 kp/cm <sup>2</sup> Anschluß М 20 х 1,5	TGL 0-16043	1	0,520	2
	Манометр пара М 100 х 6 кг/см <sup>2</sup> , подключение М 20 х 1,5				
20	Dampfmanometer М 100 х 6 kp/cm <sup>2</sup> Anschluß М 20 х 1,5	TGL 0-16043	1	0,520	2





Отопительная установка

Heizungsanlage

Группа 28  
Спальн. вагон  
РИЦ Сов.Со.  
1969/70  
Gruppe 28  
RIC-Schlafwg  
SU 1969/70

№ п/п Lfd. Nr.	Наименование Benennung	Номер заказа Bestell-Nr.	шт./ вагон Stck/ Wag.	кг/ шт. kg/ Stck	изна- шив. Ver- schl.
21	Мембранный манометр Ø корпуса 100 мм показывающий диапа- зон 0-2,5 м вод.ст. красн.метка у 0,96 и 0,6 м вод.ст. подключение М20 х 1,5  Plattenfedermanometer Gehäusedurchmesser 100 mm Anzeigebereich 0-2,5 m WS rote Marke bei 0,96 u. 0,6 m WS Anschluß M 20 x 1,5	Тип PM 100	1	1,800	2
22	Кран манометра 2 H/2I подключение М 20 х 1,5  Manometerhahn 2H/2I Anschluß M20 x 1,5	TGL 44-210.01 Bl. 3	3	0,400	2



Отопительная установка

Heizungsanlage

Группа 28  
Спальн.вагон  
РИЦ Сов.Со.  
1969/70  
Gruppe 28  
RIC-Schlafwg  
SU 1969/70

№ п/п Lfd. Nr.	Наименование Benennung	Номер заказа Bestell-Nr.	шт./ вагон Stck/ Wag.	кг/ шт. kg/ Stck.	изна- шив. Ver- schl.	
	Кран манометра	См. перечень отопительных котел типа				
23	Manometerhahn	siehe Verzeichnis HETH 40/1	Heizkessel Typ			
	Запорная задвижка с раструбом					
24	Muffenschieber	AR 1/2" TGL 4471	4	0,600	2	
	Запорная задвижка с раструбом					
25	Muffenschieber	BR 1/2" TGL 4471	1	0,700	2	
	Запорная задвижка с раструбом					
26	Muffenschieber	BR 3/4" TGL 4471	1	1,000	2	



Отопительная установка

Группа 28  
Спальн.вагон  
РИЦ Сов.Со.  
1969/70

Heizungsanlage

Gruppe 28  
RIC-Schlafwg  
SU 1969/70

№№ п/п Лист. Nr.	Наименование Benennung	Номер заказа Bestell-Nr.	шт./ вагон Stck/ Wag.	кг/ шт. kg/ Stck.	зна- чив. Ver- schl.
	Запорная задвижка с раструбом				
27	Muffenschieber	AR 1" TGL 4471	6	1,200	2
	То же				
28	Muffenschieber	AR 1 1/2" TGL 4471	2	2,500	2
	То же				
29	Muffenschieber	AR 2" TGL 4471	5	3,800	2
	Проходной вентиль				
30	Durchgangsventil	A 1/4" DIN 3511 U	1	0,135	2



Отопительная установка

Группа 28  
Спальн. вагон  
РИЦ Сов. Со.  
1969/70  
Gruppe 28  
RIC-Schlafwg.  
SU 1969/70

Heizungsanlage

№ п/п Lfd. Nr.	Наименование Benennung	Номер заказа Bestell-Nr.	шт. вагон Stück/ Wag.	кг/ шт. kg/ Stück	изна- шив. Ver- schl.
31	Проходной вентиль Durchgangsventil Проходной вентиль с закруткой без вы- пуска воды	A 3/8" DIN 3511 U	2	0,321	2
32	Durchgangsventil mit Knebel ohne Rohrauslaß Прозодной вентиль с закруткой и вы- пуском для воды	E 1 1/2" DIN 3511 U	3	0,300	2
33	Durchgangsventil mit Knebel und Rohr- auslaß Возвратный клапан	E 1" DIN 3511 U	2	0,840	2
34	Rückschlagventil Заборный кран	BR 1" TGL 21 915	1		2
35	Zapfhahn	AR 1/4" TGL 18304 Bl. 1	4	0,100	2

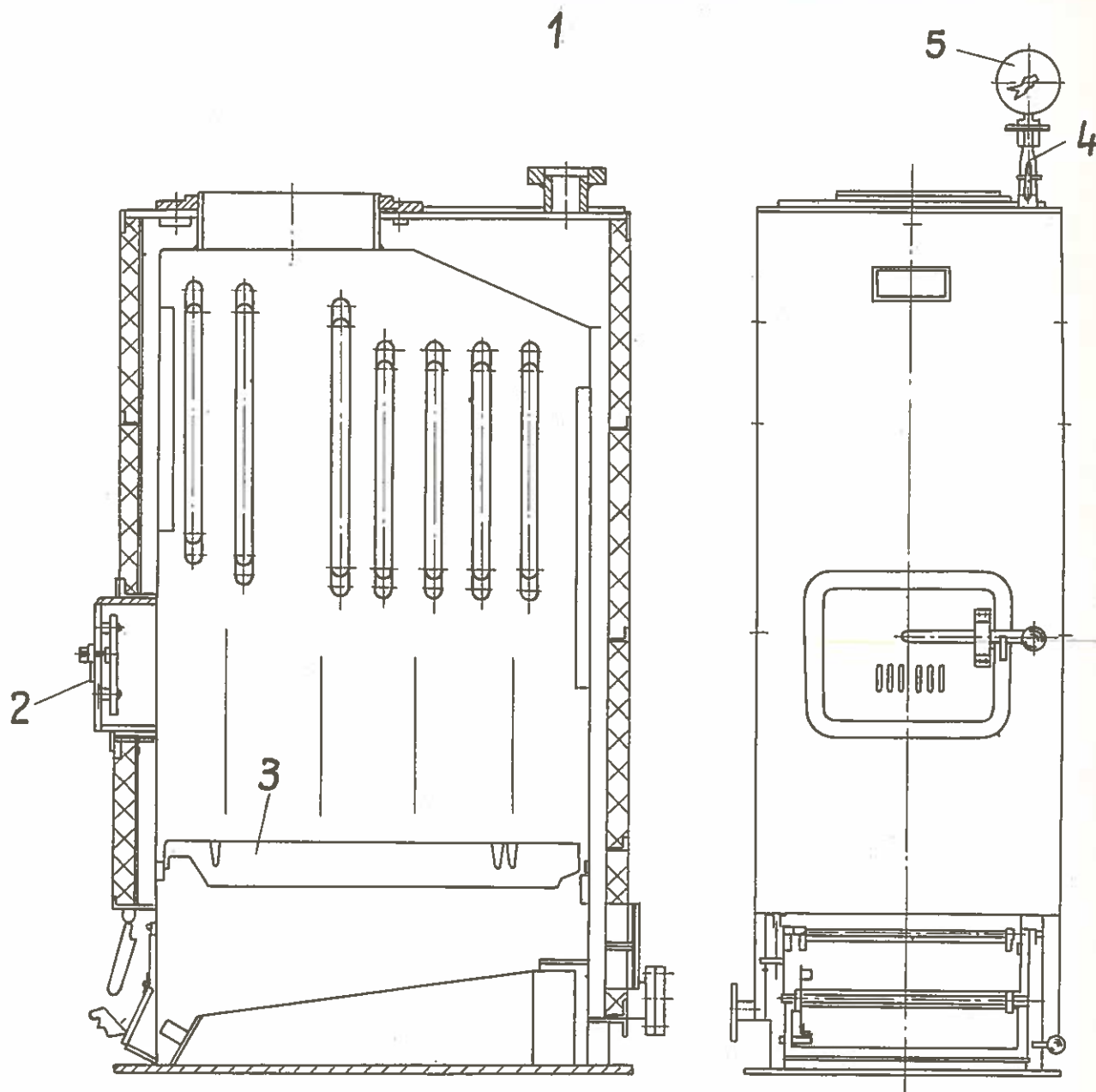


Отопительный котел типа

Heizkessel Typ HETH 40/1

Группа 28  
Спальн. вагон  
Риц. Сов. Со.  
1969/70

Gruppe 28  
RIC-Schlafwg.  
SU 1969/70



Технические данные:

Поверхность нагрева : 4,48 м<sup>2</sup>  
Поверхность к оловяниковой  
решетки : 0,237 м<sup>2</sup>  
Свободная поверхность  
коловниковой решетки : 0,07 м<sup>2</sup>  
Объем воды : 100 л

Теплопроизводительность  
(бурый уголь) ок. 40 000 ккал/час

Теплопроизводительность  
(каменный уголь) ок. 44 000 ккал/час

Techn. Daten:

Heizfläche: 4,48 м<sup>2</sup>  
Rostfläche: 0,237 м<sup>2</sup>  
Freie Rostfläche: 0,07 м<sup>2</sup>  
Wasserinhalt: 100 л  
Heizleistung (Braunkohle) ca: 40 000 kcal/h  
Heizleistung (Steinkohle) ca: 44 000 kcal/h



Отопительный котел  
типа HETH 40/I

Группа 28  
Спальн. вагон  
Сов. Со. РИЦ  
1969/70

Heizkessel Typ HETH 40/1

Gruppe 28  
RIC-Schlafwg.  
SU 1969/70

№ п/п	Наименование	Номер заказа	шт./ вагон	кг/ шт.	измн- шив.
Id. Nr.	Benennung	Bestell-Nr.	Stck/ Wag.	kg/ Stck	Ver- schl.
1	Отопительный котел типа HETH 40/I, компл.  Heizkessel Typ HETH 40/1 vollst.  Загрузочная дверка с камерой горения, компл.	3.505-28.10.00:000 (0) 2. A.	1	519,573	3
2	Feuertür mit Full- schachtrahmen, vollst.  Колосниковая решетка формы B 700 x 4,5/9	3.505-28.10.04:000 (1) 1. A. 3.505-28.10.05:000 (3) 1. A.	1	10,000	3
3	Plan-Roststab Form B 700 x 4,5/9  Кран манометра	Modell-Nr. FGN 29 009	12	7,500	2
4	Manometerhahn 2 H/21 M 20 x 1,5 - Ms	Katalog VK Dresden Nr. 258	2	0,180	2





Отопительный котел  
типа НЕТН 40/1

Группа 28  
Спальн.вагон  
РИЦ Сов.С.о.  
1969/70

Heizkessel Typ HETH 40/1

Gruppe 28  
RIC-Schlafwg.  
SU 1969/70

№ п/п	Наименование	Номер заказа	шт./ вагон	кг/ шт.	зна- шт.
Lfd. Nr.	Benennung	Bestell-Nr.	Stck/ Wag.	kg/ Stck	Ver- schl.
5	Мембранный манометр Размер корпуса Ø 100 мм, уровень указания воды 0 - 2,5 м вод ст. красная метка при 0,84 и 1,03 м вод. столба. Подключение М 20 х 1,5  Plattenfeder-Manome- ter Gehäusegröße 100mmØ Wasseranzeigebereich 0-2,5 m WS rote Marke bei 0,84 und 1,03 m WS Anschluß M 20 x 1,5	Gerätetyp PH 100	1	0,520	1



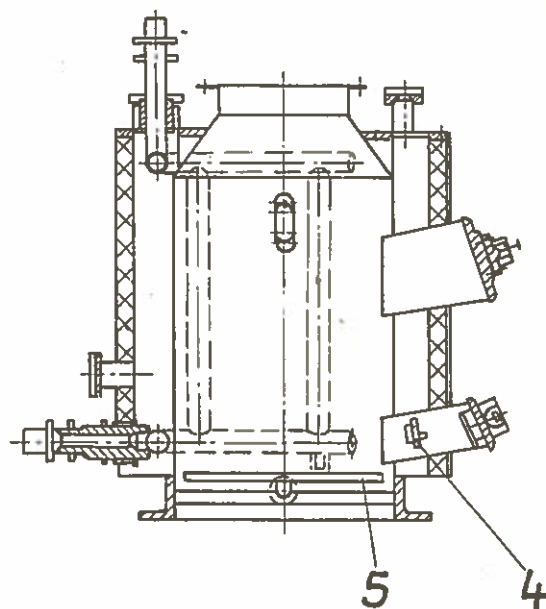
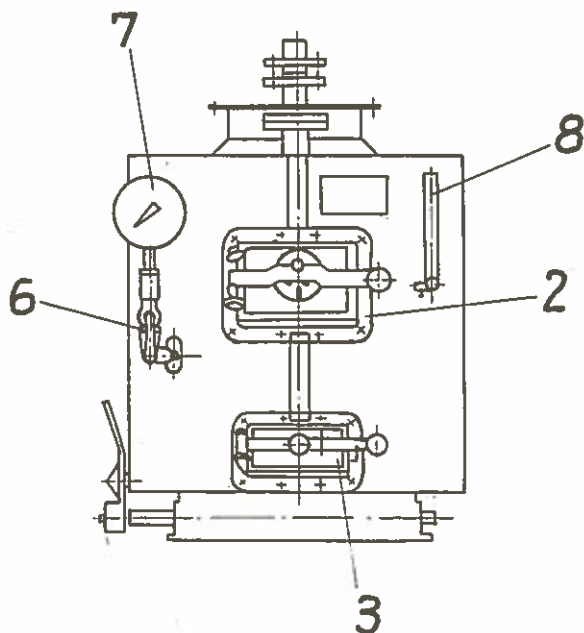
Водоподгреватель типа

Группа 28  
Спальн. вагон  
Риц Сов. Со.  
1969/70

Warmwasserbereiter Typ HETG 7

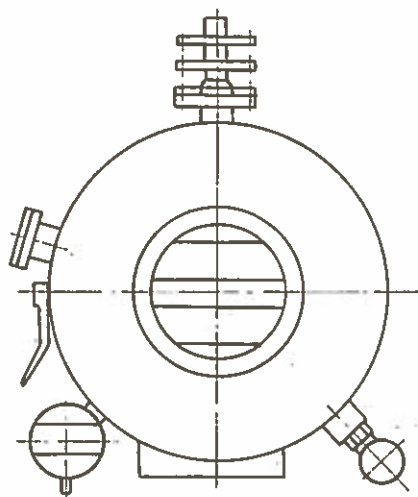
Gruppe 28  
RIC - Schlafwg.  
SU 1969/70

1



Технические данные:

Поверхность нагрева рубашки: 0,52 м<sup>2</sup>  
Поверхность нагрева паровой: 0,2 м<sup>2</sup>  
Спираль: 0,067 м<sup>2</sup>  
Поверхность колосниковой решетки  
Вес воды: 22 кг  
Теплопроизводительность: 7000 ккал/час  
Температура воды: 50° C



Techn. Daten:

Heizfläche des Mantels: 0,52 m<sup>2</sup>  
Heizfläche der Dampfschlange: 0,2 m<sup>2</sup>  
Rostfläche: 0,067 m<sup>2</sup>  
Wassergewicht: 22 kg  
Wärmeleistung: 7000 kcal/h  
Wassertemperatur: 50° C



Водоподогреватель типа

Warmwasserbereiter Typ HETG 7

Группа 28  
Спальн.вагон  
РИЦ Сов.Со.  
1969/70  
Gruppe 28  
RIC-Schlafwg  
SU 1969/70

№ п/п Lfd. Nr.	Наименование Benennung	Номер заказа Bestell-Nr.	шт./ вагон Stck/ Wag.	кг/ шт. kg/ Stck.	изна- шив. Ver- schl.
1	Водоподогреватель типа компл.  Warmwasserbereiter Typ HETG 7 vollst.	3.505-28.20.00:001 (2) 2.A.	1	33,631	3
2	Загрузочная дверка  Feuertür	3.505-28.20.02:000 (2) 1.A. lfd.Nr. 2, 3,4,7,8,9,10,11, 13,14	1	1,328	3
3	Дверка для удаления шлака  Entschlackungstür	3.505-28.20.03:000 (2) 1.A. lfd.Nr. 2, 3,8,9,10,11,16,17, 18	1	1,100	3



Водоподогреватель типа

Warmwasserbereiter Typ HETG 7

Группа 28  
Спальн.вагон  
РИЦ Сов.Со.  
1969/70

Gruppe 28  
RIC-Schlafwg  
SU 1969/70

№ п/п Lfd. Nr.	Наименование Benennung	Номер заказа Bestell-Nr.	шт./ вагон Stck/ Wag.	кг/ шт. kg/ Stck.	изна- шив. Ver- schl.
4	Колосниковая решет- ка  Vorstellrost	3.505-28.20.03:004 (3) 1.A.	1	0,400	3
5	Фланец с колоснико- вой решеткой топки, компл.  Flansch mit Feuerungs- rost, vollst.  Кран манометра	3.505-28.20.05:000 (3) 1.A.  См. перечень отопительного котла типа	1	11,394	2
6	Манометрhahn 2 H/21 H 20 x 1,5 -Ms	siehe Verzeichnis Heizkessel Typ HETH 40/1			



Водоподогреватель типа

Группа 28  
Спальн.вагон  
Фин.Сов.Со.  
1969/70

Warmwasserbereiter Typ HETG 7

Gruppe 28  
RIC-Schlafwg  
SU 1969/70

№ п/п Lfd. Nr.	Наименование Benennung	Номер заказа Bestell-Nr.	шт./ вагон Stck/ Wag.	кг/ шт. kg/ Stck.	изна- шив. Ver- schl.
	Мембранный манометр размер корпуса Ø 100 мм, диапазон показания воды 0 - 2,5 м вод.ст., красная метка у 0,53 0,9 м вод.ст. Подключение М 20 х 1,5	Тип прибора			
7	Plattenfeder-Manometer Gehäusegröße 100 mm Ø, Wasseranzeigebereich 0-2,5 m WS, rote Marke bei 0,53 und 0,9 m WS Anschluß M 20 x 1,5	Gerätetyp PM 100	1	0,520	1
	Машинный термометр, угловой				
8	Maschinenthermometer, winklig	B 160 100/45 TGL 9962	1	0,230	1

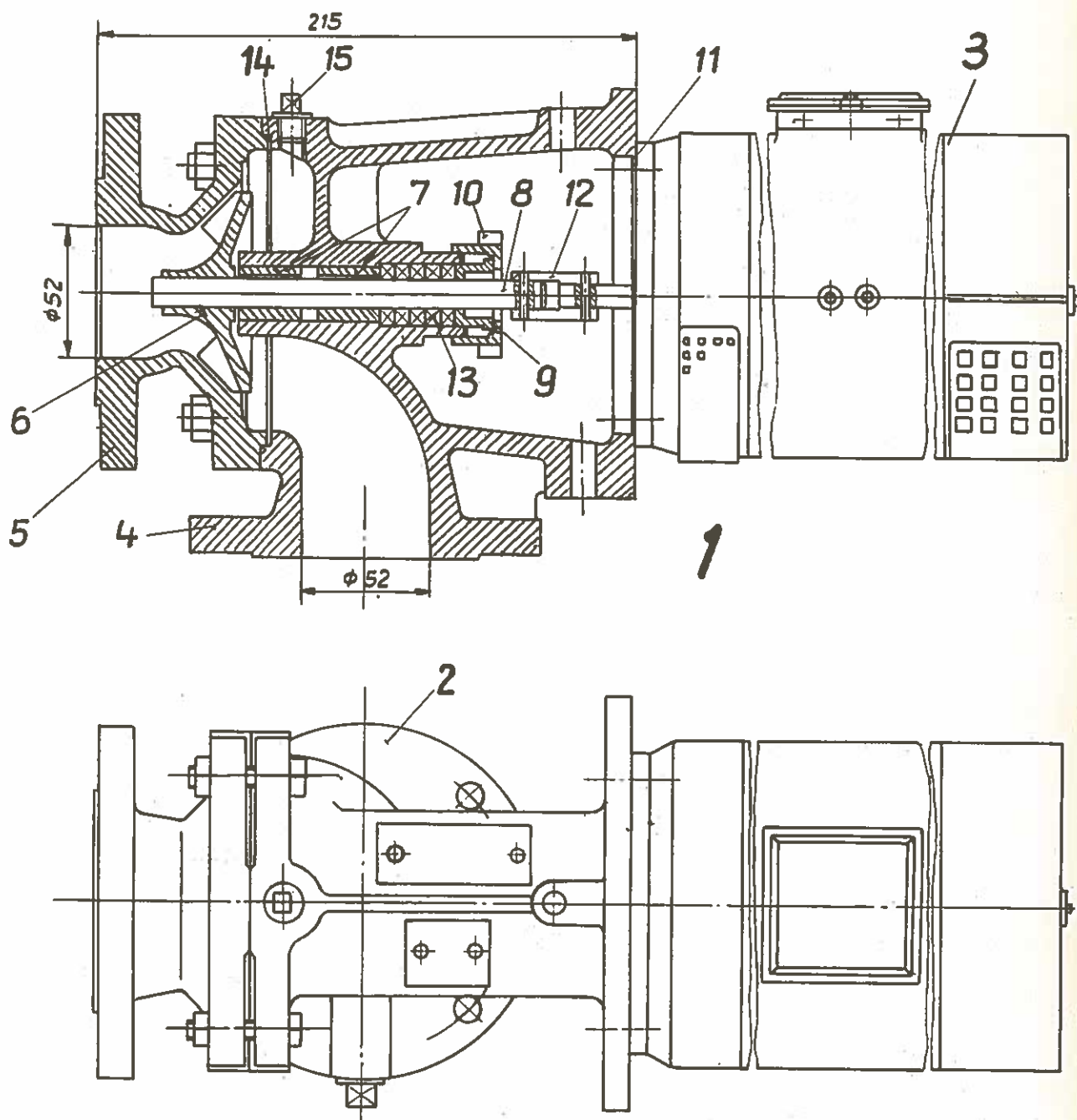


Циркуляционный насос УП-50

Группа 28  
Спальн. вагон  
Риц. Сов. Со  
1969/70

Umwälzpumpe UP-50

Gruppe 28  
RIC-Schlafwg.  
SU 1969/70



### Technische Daten :

Nennspannung: 110 V Gleichstrom  
Abzugebene Leistung: 0,15 kW bei  $n = 1400 \text{ min}^{-1}$   
Funkstörgrad: „N“  
Schaltort: Nebenschluß  
Spannungsbereich 85 - 135 V  
Schutzgrad: IP 43  
Seewasserbeständig

### Технические данные:

Номинальное напряжение  
110 В пост. тока  
Отдаваемая мощность: 0,15 кВт  
при 1400 об/мин.<sup>1</sup>  
Степень защиты против  
радиопомех: „Н“  
Вид включения: шунтовое  
Диапазон напряжений 85-135 В  
Степень защиты: IP 43  
Устойчив против морской воды





Циркуляционный насос  
УП-50

Группа 28  
Спальн.вагон  
РИЦ Сов.Со  
1969/70

Umwälzpumpe UP-50

Gruppe 28  
RIC-Schlafwg  
SU 1969/70

№ п/п	Наименование	Номер заказа	шт./ вагон	кг/ шт.	изме- нив.	
Lfd. Nr.	Benennung	Bestell-Nr.	Stck/ Wag.	kg/ Stck	Ver- schl.	
	Циркуляционный насос с двигателем компл. типа					
1	Umwälzpumpe UP 50 kompl. mit Motor Typ GMG 90.1.900		2	29,000	3	VEB Feuer- lösch- geräte- werk Jöh- stadt
	Циркуляционный насос УП-50					
2	Umwälzpumpe UP 50		2	14,000	2	
	Приводной двигатель типа	См. перечень отдельных деталей группы 27				
3	Antriebsmotor Typ GMG 90.1.900	siehe Einzelteilverzeichnis Gruppe 27				
	Корпус					
4	Gehäuse	921.3-1:1 (1)	2	6,000	2	



Циркуляционный насос  
УП-50

Группа 28  
Спальн.вагон  
РИЦ Сов.Со.  
1969/70

Umwälzpumpe UP-50

Gruppe 28  
RIC-Schlafwg  
SU 1969/70

№ п/п	Наименование	Номер заказа	шт./ вагон	кг/ шт.	зна- чив.
Lfd. Nr.	Benennung	Bestell-Nr.	Stck/ Wag.	kg/ Stck	Ver- schl.
	Штудер всасывания				
5	Saugstutzen	921.3-1:2 (3)	2	2,850	2
	Крыльчатка				
6	Laufrad	F 921.3-1:3 (4)	2	0,210	2
	Втулка подшипника				
7	Lagerbuchse	F 921.3-1:5 (5)	4	0,050	2
	Вал				
8	Welle	F 921.3-1:7 (5)	2	0,190	2
	Нажимная втулка				
9	Druckbuchse	F 921.3-1:8 (5)	2	0,030	2
	Накидная гайка				
10	Überwurfmutter	F 921.3-1:9 (5)	2	0,055	2



Циркуляционный насос  
УП-50

Группа 28  
Спальн.вагон  
РИЦ Сов.Ср.

Umwälzpumpe UP-50

Gruppe 28  
RIC-Schlafwg  
SU 1969/70

№ п/п	Наименование	Номер заказа	шт./ вагон	кг/ шт.	изна- шив.	
Lfd. Nr.	Benennung	Bestell-Nr.	Stck/ Wag.	kg/ Stck	Ver- schl.	
11	Шайба амортизацион- ная Dämpfungsscheibe Втулочное соединение	921.3-1:10 (4)	2	0,002	2	
12	Hülsekupplung Мягкое сальниковое уплотнение	F 921.3-2:1 (5) oder F 921.3/1-1:1 (5)	2	0,101	2	
13	Weichstoffpackung Круглое кольцо	21.1-6 <sup>□</sup> x 63 TGL 5868 Bl.1	10	0,035	1	
14	Rundring Пробка	110 x 3 TGL 6365-WSD	2		1	
15	Stopfen	T 9-1/4" TGL 13419	4	0,022	2	

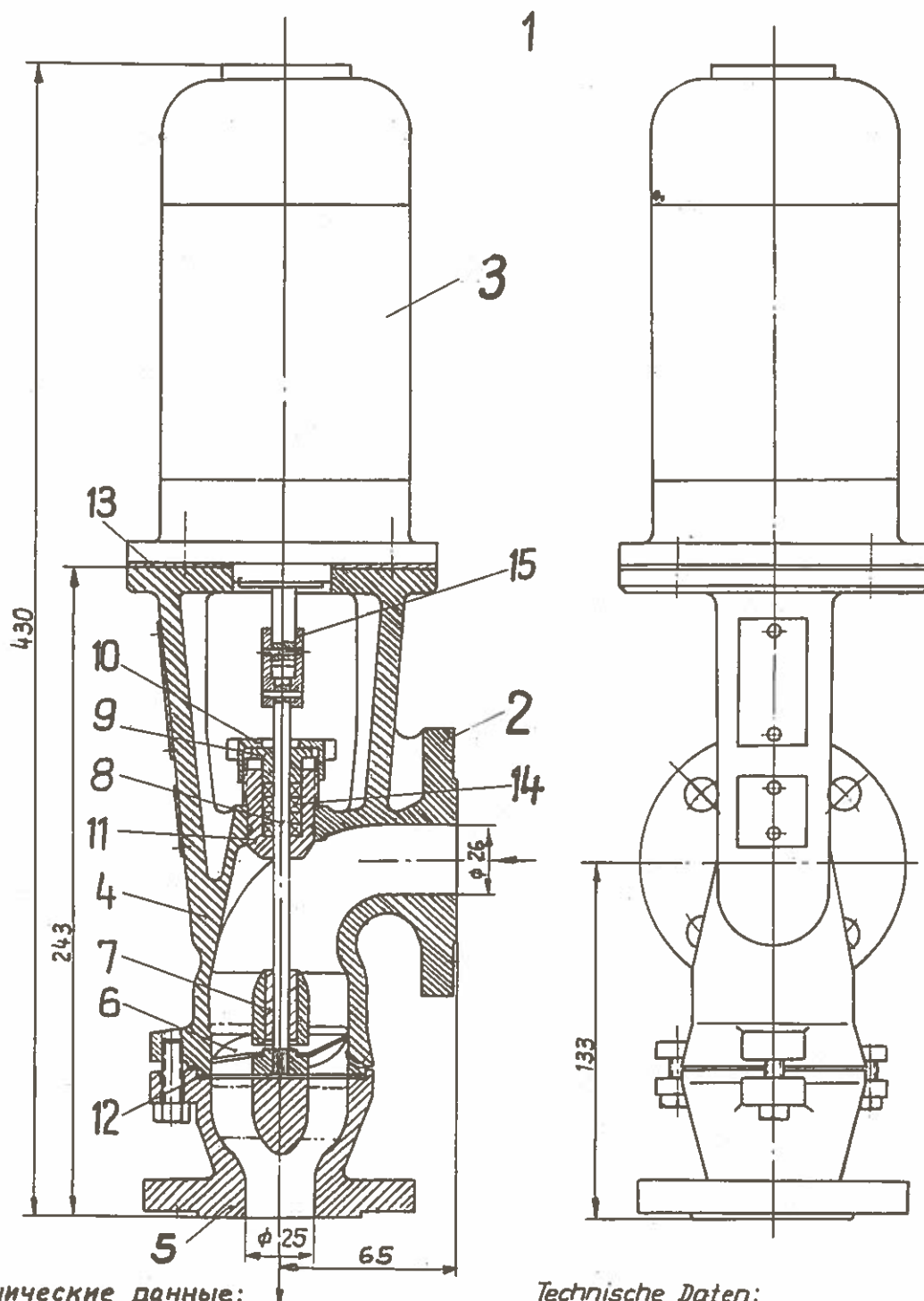


Циркуляционный насос УП-25

Группа 28  
Спальн. Вагон  
РИЦ Сов. Со.  
1969/70

Umwälzpumpe UP-25

Gruppe 28  
RIC Schlafwg.  
SU 1969/70



Технические данные:

Номинальное напряжение 110 В пост. тока  
Отдаваемая мощность: 0,040 кВт при 2000 об/мин  
Степень защиты против радиопомех: „Н“

Вид включения: шунтовое  
Диапазон напряжений 85-135 В  
Степень защиты: IP 43  
Устойчив против морской воды

Technische Daten:

Nennspannung: 110 V Gleichstrom  
Abzugebene Leistung: 0,040 kW bei  $n = 2000 \text{ min}^{-1}$   
Funkentstörgrad: N  
Schaltart: Nebenschluß  
Spannungsbereich: 85... 135 V  
Schutzgrad: IP 43  
See wasserbeständig



Циркуляционный насос  
УП 25

Umwälzpumpe UP-25

Группа 28  
Спальн. вагон  
РИЦ Сов. Со.  
1969/70  
Gruppe 28  
RIC-Schlafwg  
SU 1969/70

№ п/п Lfd. Nr.	Наименование Benennung	Номер заказа Bestell-Nr.	шт./ вагон Stck/ Wag.	кг/ шт. kg/ Stck	изна- шив. Ver- sohl.	
1	Циркуляционный насос УП 25 компл. с дви- гателем типа  Umwälzpumpe UP 25 kompl. mit Motor Typ FM 87-60	Усл. №  Kenn-Nr. 12353	1	7,670	3	VEB Feuer- lösch- gerä- te- werk Jöh- stadt
2	Циркуляционный насос УП 25  Umwälzpumpe UP 25  Фланцевый двигатель	См. группу 27 Перечень вентилатора батареи	1		2	
3	Flanschmotor FM 87-60	siehe Gruppe 27 Verzeichnis Batteriekastengebläse				



Циркуляционный насос  
УП 25

Umwälzpumpe UP-25

Группа 28  
Спальн.вагон  
РИЦ Сов.Со  
1969/70  
Gruppe 28  
RIC-Schlafwg.  
BU 1969/70

№ п/п	Наименование	Номер заказа	шт./ вагон	кг/ шт.	кван- тит.
Lfd. Nr.	Benennung	Bestell-Nr.	Stok/ Wag.	kg/ Stok	Ver- schl.
4	Корпус Gehäuse	921.1-1:1 (2)	1	3,200	2
5	Магнетательный па- трубок Druckstutzen	921.1-1:2 (3)	1	1,050	2
6	Крыльчатка Laufgrad	921.1-1:3/S (4)	1	0,087	2
7	Втулка подшипника Lagerbuchse	921.1-1:4 (5)	1	0,056	2
8	Вал Welle	921.1-1:5 (5)	1	0,061	2
9	Нажимная втулка Druckbuchse	921.1-1:6 (5)	1	0,072	2





Циркуляционный насос  
УП 25

Umwälzpumpe UP-25

Группа 28  
Спальный ваг.  
РИЦ Сов. Со.  
1969/70  
Gruppe 28  
RIC-Schlafwg.  
SU 1969/70

№ п/п Lfd. Nr.	Наименование Benennung	Номер заказа Bestell-Nr.	шт./ вагон Stck/ Wag.	кг/ шт. kg/ Stck	зна- шив. Ver- schl.
10	Накидная гайка Überwurfmutter	921.1-1:7 (5)	1	0,068	2
11	Сальник Stopfbuchse	921.1-1:8 (5)	1	0,193	2
12	Плоское уплотнение Flachdichtring	921.1-1:9 (5)	1		2
13	Шайба амортизационн. Dämpfungsscheibe	921.1-1:10 (4)	1		2
14	Мягкое сальниковое уплотнение Weichstoffpackung	21.1-5qux35 TGL 5868 Bl.1	4		1



Циркуляционный насос  
УП 25

Группа 28  
Спальн.вагон  
РИЦ Сов.Со.

Umwälzpumpe UP-25

Gruppe 28  
RIC-Schlafwg.  
SU 1969/70

№ п/п Lfd. Nr.	Наименование Benennung	Номер заказа Bestell-Nr.	шт./ вагон Stck/ Wag.	кг/ шт. kg/ Stck	изна- шив. Ver- schl.	
15	Втулочное соединение Hülsenkupplung	921.1-2:1 (5)	1	0,051	2	

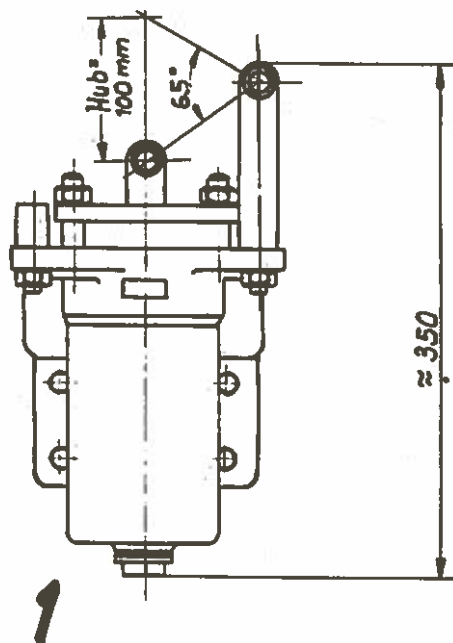


**Ручной плунжерный насос**

Группа 28  
Спальн. вагон  
РИЦ Сов. Со.  
1969/70

**Plunger-Handpumpe**

Gruppe 28  
RIC Schlafwg  
SU 1969/70



Усл. №	тип	Произво- дитель	Диаметр. в свету всасыв. давлен		плунжер	ход	Вес
Kenn-Nr.	Typ	Fördermenge pro Hub l	Nennweite		Plunger φ mm	Hub mm	Gewicht kg
			Saug	Druck			
497 080	HPP 80	0,5	R 1"	R 1"	80	100	16



Ручной плунжерный насос

Plunger-Handpumpe

Группа 28  
Спальн.вагон  
РИЦ Сов.Со.  
1969/70

Gruppe 28  
RIC-Schlafwg  
SU 1969/70

№ п/п Lfd. Nr.	Наименование Benennung	Номер заказа Bestell-Nr.	шт. вагон Stck/ Wag.	кг/ шт. kg/ Stck.	зна- чив. Ver- schl.	
1	Ручной плунжерный насос простого действия типа  Einfachwirkende Plunger-Handpumpe Typ HPP 80	Условный №  Kenn-Nr. 497.080	1	16,000	3	

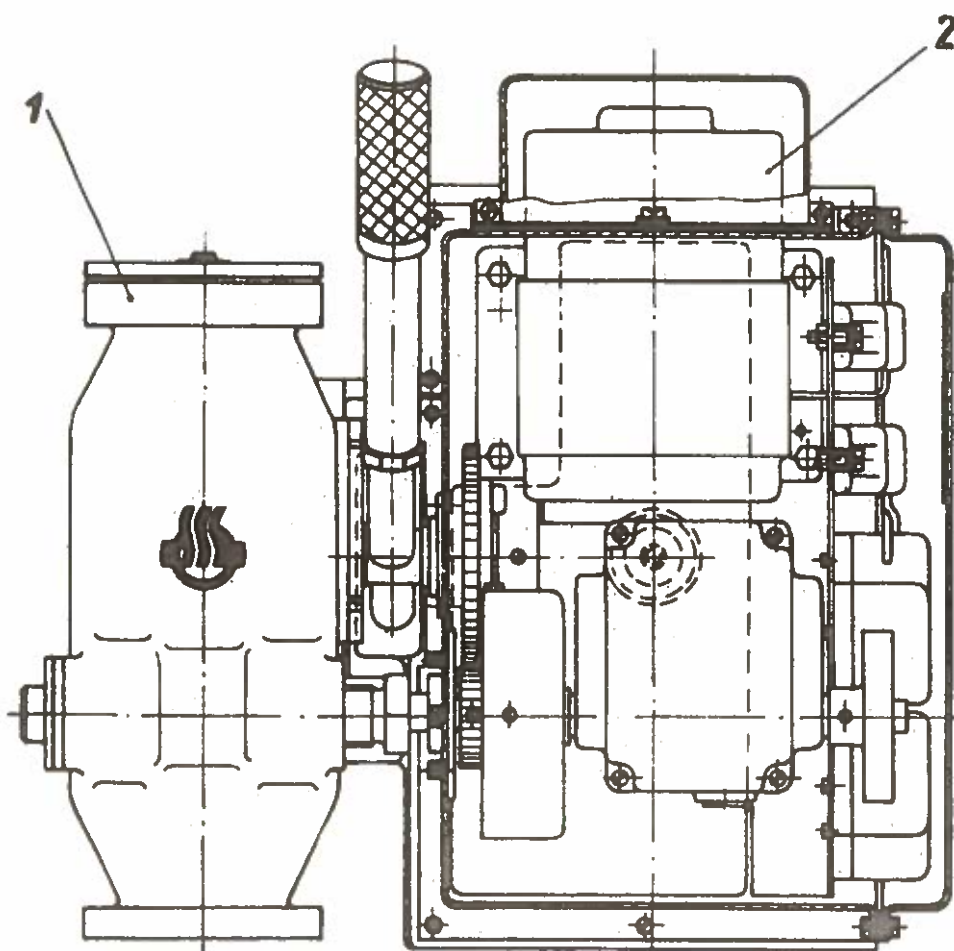


Аксиальный регулировочный Вентиль  
с условным диаметром 80 с приводом

Группа 28  
Спальн. Вагон  
РИЦ СоВ. Со.  
1969/70

Axialregelventil NW80 mit Antrieb

Gruppe 28  
RIC-Schlafwg.  
SU 1969/70



Номинальное напряжение 110 в  
Nennspannung 110 V



Аксиальный регулировочный вентиль с  
условным диаметром 80 и приводом

Група 28  
Спальн.вагон  
РИЦ Сов.Со.

Axialregelventil NW 80 mit Antrieb

Gruppe 28  
RIC-Schlafwg  
SU 1969/70

№ п/п Lfd. Nr.	Наименование Benennung	Номер заказа Bestell-Nr.	шт./ вагон Stck/ Wag.	кг/ шт. kg/ Stck.	изна- шив. Ver- schl.
	АКСИАЛЬНЫЙ ВЕНТИЛЬ		См. перечень отдельных деталей		
1	Axialventil	8208.067 EL	siehe Einzelteil- verzeichnis		
	Привод		См. перечень отдельных деталей		
2	Antrieb	8208.070-009 EL	siehe Einzelteil- verzeichnis		



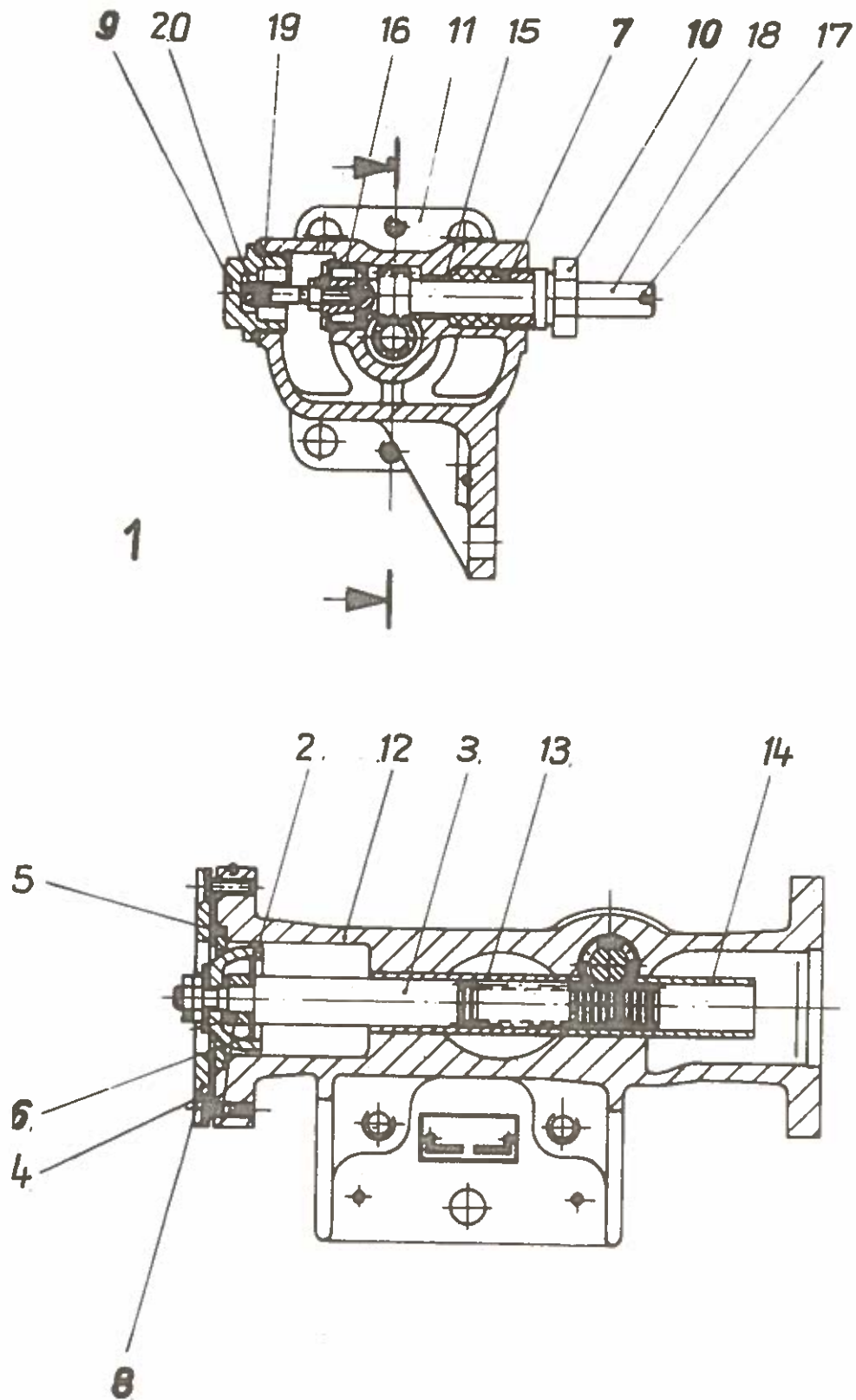


Аксиальный Вентиль с  
условным диаметром 80

*Axialventil NW 80*

Группа 28  
Спальн. Вагон  
РИЦ Сов. Со.  
1969/70

Gruppe 28  
RIC - Schlafwg.  
SU 1969/70





АКСИАЛЬНЫЙ ВЕНТИЛЬ,  
УСЛОВН. ДИАМ. 80

Axialventil NW 80

Группа 28  
Спальн.вагон  
РЩ Сов.Со.  
1969/70  
Gruppe 28  
RIC-Schlafwg  
SU 1969/70

№ п/п Lfd. Nr.	Наименование Benennung	Номер заказа Bestell-Nr.	шт./ вагон Stck/ Wag.	кг/ шт. kg/ Stck.	изна- шив. Ver- schl.
	АКСИАЛЬНЫЙ ВЕНТИЛЬ				
1	Achsialventil NW 80 Тарелка клапана	8208.067 EL	1	6,500	3
2	Ventilkegel Зубчатая рейка	8208.067-000:01	1	0,190	1
3	Zahnstange Уплотняющее кольцо	8208.067-000:02	1	0,380	2
4	Dichtring Седло клапана	8208.067-000:05	1	0,020	2
5	Ventilsitz Шайба	8208.067-000:06	1	0,120	3
6	Scheibe Нажимная шайба	8208.067-000:08	1	0,050	3
7	Druckscheibe Фланец	8208.066-000:03	1	-	3
8	Flansch	8208.051-000:04	1	0,400	3



Аксиальный регулировочный  
вентиль с условн. диам. 80

Группа 28  
Спальн.вагон  
РИЦ Сов.Со.  
1969/70  
Gruppe 28  
RIC-Schlafwg.  
SU 1969/70

Axialventil NW 80

№ п/п Lfd. Nr.	Наименование Benennung	Номер заказа Bestell-Nr.	шт./ вагон Stck/ Wag.	кг/ шт. kg/ Stck.	зна- ки Ver- schl.
	Запорный болт				
9	Verschlußschraube Сальник	8208.067-000:09	1	0,030	3
10	Stopfbuchse Корпус, компл.	8208.066-000:12	1	0,030	3
11	Gehäuse, vollst. Корпус	8208.067-001	1	4,450	3
12	Gehäuse Втулка	8208.067-001:01		4,150	3
13	Buchse Втулка	8208.067-001:02		0,130	3
14	Buchse Втулка	8208.067-001:03		0,120	3
15	Buchse Втулка	8208.066-001:03		0,010	3
16	Buchse	8208.051-001:03		0,030	3



Аксиальный вентиль с усл.диамет-  
ром 80

Axialventil NW 80

Группа 28

Спальн.вагон  
РИЦ Сов.Со.

1969/70

Gruppe 28  
RIC-Schlafwg  
SU 1969/70

№ п/п Lfd. Nr.	Наименование Benennung	Номер заказа Bestell-Nr.	шт. вагон Stck/ Wag.	кг/ шт. Kg/ Stck.	изна- шив. Ver- schl.
	Вал, компл.				
17	Welle, vollst. Вал	8208.067-002	1	0,360	2
18	Welle Штифт с нарезкой	8208.067-002:01	1	0,340	2
19	Gewindestift Колпак	8208.067-002:02	1	0,020	2
20	Kappe	8208.066-002:03	1		2

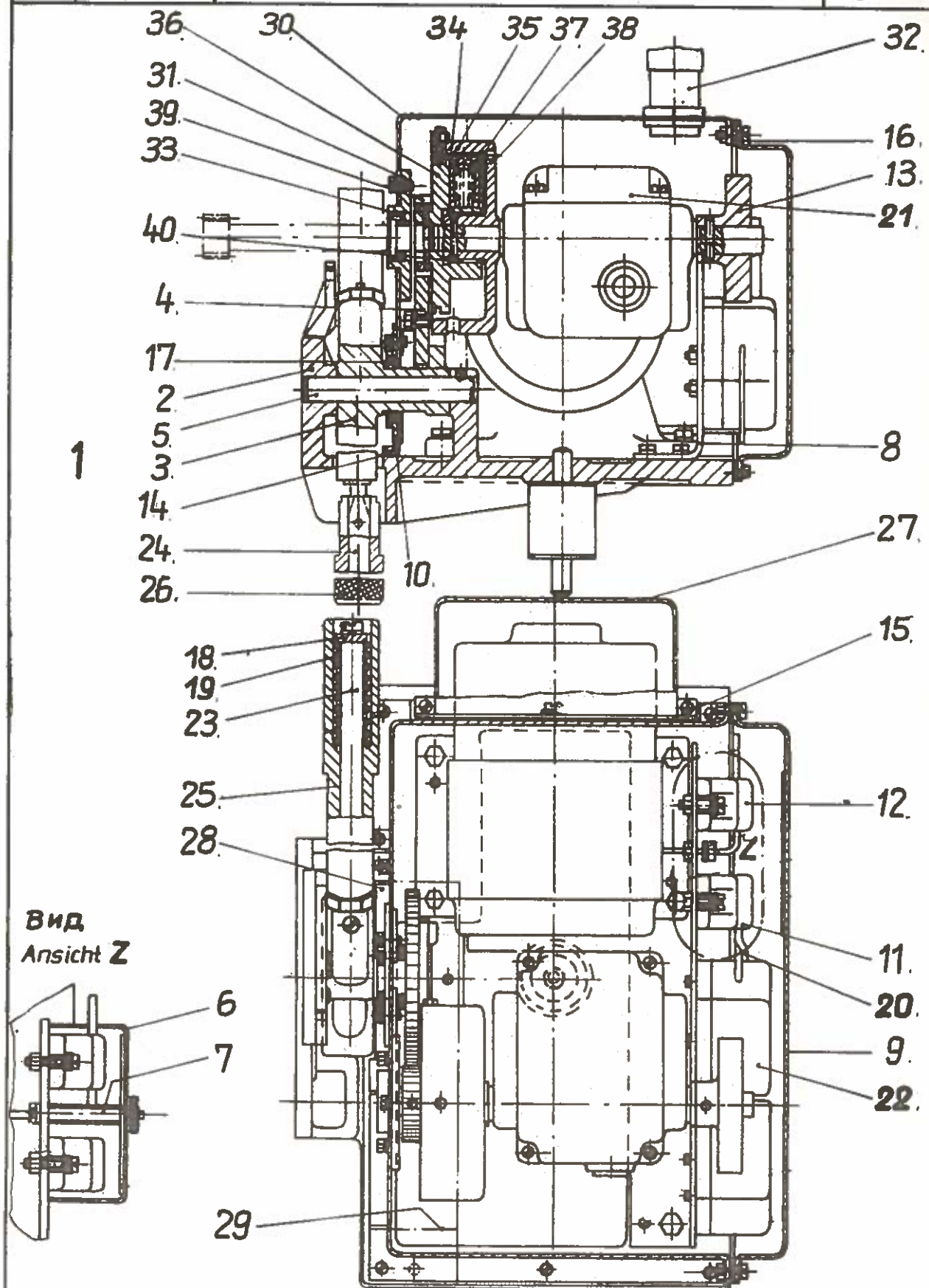


Привод для аксиального  
регулирующего Вентиля

Группа 28  
спальн. Вагон  
РИЦ Сов. Со.  
1969/70.

Antrieb für Axialregelventil

Gruppe 28  
RIC.-Schlafwg.  
SU 1969/70





Привод для аксиального регулировочного  
вентилля

Antrieb für Axialregelventil

Группа 28  
Спальн.вагон  
РИЦ Со.Совза  
1969/70  
Gruppe 28  
RIC-Schlafwg  
SU 1969/70

№№ п/п Lfd. Nr.	Наименование Benennung	Номер заказа Bestell-Nr.	шт./ вагон Stck/ Wag.	кг/ шт. kg/ Stck.	зна- чив. Ver- schl.
	Привод				
1	Antrieb Консоль, привод с кожухом	8208.070-009 EL	1	9,500	3
2	Konsole, Antrieb mit Haube Рычаг, компл.	8208.070-001:02	1	1,700	3
3	Hebel, vollst. Сегмент зубчатки	8208.070-033	1	0,280	3
4	Zahnsegment	8208.070-001:04	1	0,160	3
	Ось				
5	Achse Клеммовая крышка	8208.070-001:05	1	0,080	3
6	Klemmendeckel Распорный болт	8208.070-001:06	1	0,100	3
7	Stehbolzen	8208.070-001:07	1	0,010	3
	Угольник				
8	Winkel	8208.070-001:08	1	0,230	3





Привод для аксиального регулировочного  
вентиля

Antrieb für Axialregelventil

Группа 28  
Спальн.вагон  
РИЦ Сов.Со.  
1969/70  
Gruppe 28  
RIC-Schlafwg  
SU 1969/70

№ п/п Lfd. Nr.	Наименование Benennung	Номер заказа Bestell-Nr.	шт./ вагон Stck/ Wag.	кг/ шт. kg/ Stck.	нан- инд. Ver- schl.
	Крышка				
9	Deckel	8208.070-001:09	1	0,480	3
	Приемное кольцо				
10	Aufnahmering	8208.070-001:10	1	0,040	3
	Клеммная планка				
11	Klemmenleiste	8208.070-001:11	1	0,120	3
	Клеммная планка				
12	Klemmenleiste	8208.070-001:12	1	0,120	3
	Кулачковая шайба				
13	Nockenscheibe	8208.070-001:13	1	0,250	3
	Прокладка				
14	Dichtung	8208.070-001:14	1	0,020	3
	Прокладка				
15	Dichtung	8208.070-001:15	1	0,010	3
	Прокладка				
16	Dichtung	8208.070-001:16	1	0,200	3



Привод для аксиального регулировочного  
вентилля

Группа 28  
Спальн.вагон  
РИЦ Сов.Со.

Antrieb für Axialregelventil

Gruppe 28  
RIC-Schlafwg  
SU 1969/70

№ п/п Lfd. Nr.	Наименование Benennung	Номер заказа Bestell-Nr.	шт./ вагон Stck/ Wag.	кг/ шт. kg/ Stck.	зна- шев. Ver- schl.
17	Уплотняющее кольцо Dichtring	8208.070-001:17	1		3
18	Шайба Scheibe	8202.324-000:03	1	0,010	3
19	Нажимная пружина Druckfeder	8202.325-000:05	1	0,010	3
20	Резиновый наконечник разм. I Gummitülle Gr. 1	6 F 128 412	12	0,020	3
21	Двигатель редуктора 110 В Getriebemotor 110 V	1332.2	1	3,800	3
22	Контакт включения поставщик: фирма Бернштейн Лейпциг Schaltkontakt Lieferant: Fa. H. Bernstein, Leipzig	PU 1-V	2		2
23	Валик, компл. Bolzen, vollst.	8208.070-022	1	0,120	3
24	Валик, компл. Bolzen, vollst.	8208.070-023	1	0,070	3



Привод для аксиального регулировочного  
вентилля

Группа 28  
Спальн.вагон  
РИЦ Сов.Со.  
1969/70  
Gruppe 28  
RIC-Schlafwg  
SU 1969/70

Antrieb für Axialregelventil

№ п/п Lfd. Nr.	Наименование Benennung	Номер заказа Bestell-Nr.	шт. вагон Stck/ Wag.	кг/ шт. kg/ Stck.	зна- чив. Ver- schl.
	Ручка, компл.				
25	Handgriff, vollst. Ручка, компл.	8208.070-026	1	0,140	2
26	Handgriff, vollst. Кожух двигателя	8208.070-027	1	0,080	2
27	Motorkappe Угольник, компл.	8208.070-031	1	0,400	3
28	Winkel, vollst.	8208.070-032	1	0,030	3
29	Предохранительный колпак Schutzkappe Колпак, компл.	8208.070-034	1	0,140	3
30	Haube, vollst. Подшипник вала	8208.070-028	1	1,250	3
31	Wellenlager Ниппель	8208.070-028:01	1	0,090	3
32	Nippel	Pg 16x45 FZN 12022	1		3



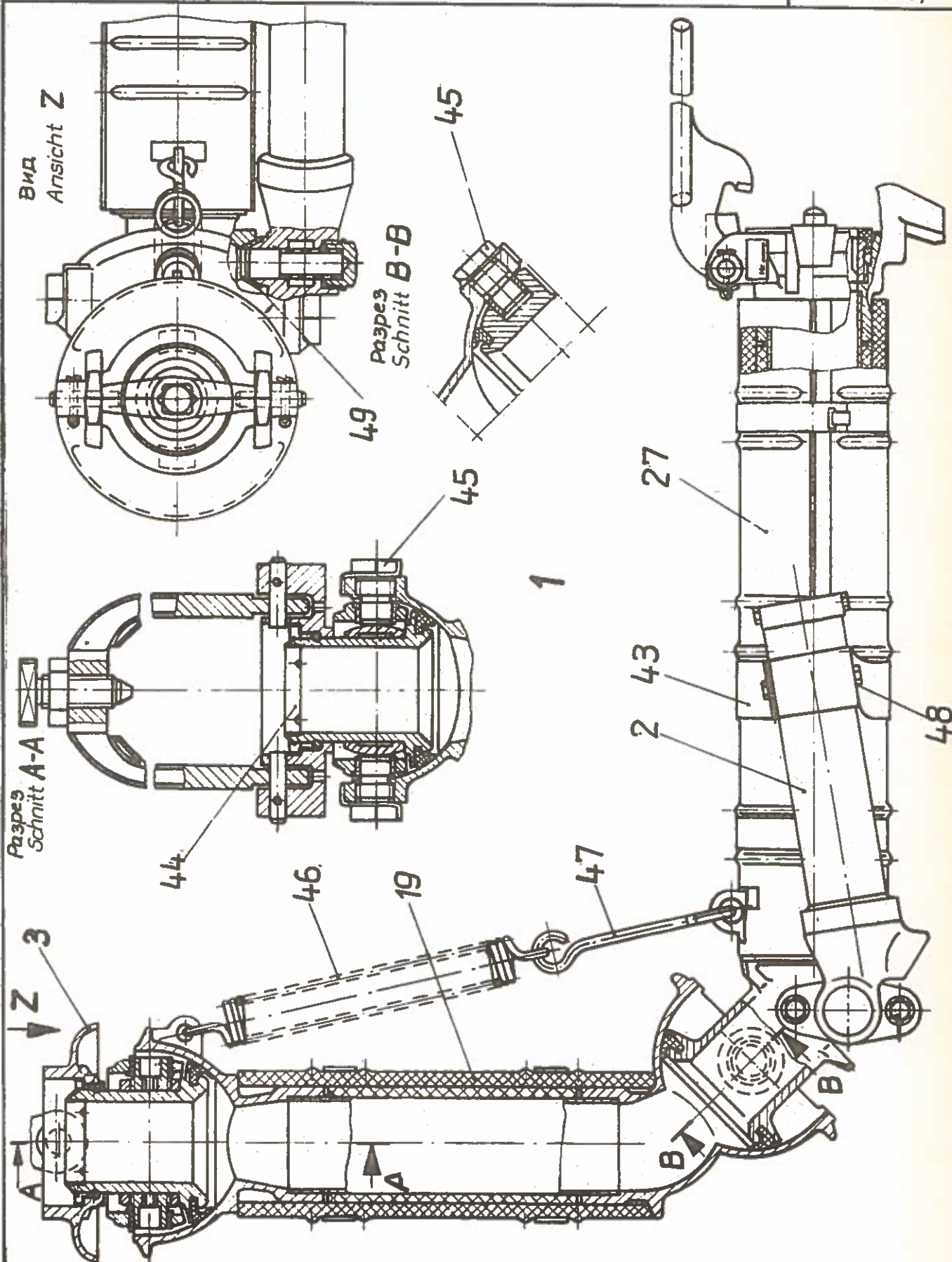
Привод для аксиального регулировочного  
вентили

Группа 28  
Спальн.вагон  
РИЦ Сов.Со.

Antrieb für Axialregelventil

Gruppe 28  
RIC-Schlafwg  
SU 1969/70

№ п/п Lfd. Nr.	Наименование Benennung	Номер заказа Bestell-Nr.	шт./ вагон Stck/ Wag.	кг/ шт. kg/ Stck.	изна- шив. Ver- schl.
	ММ-Уплотняющее кольцо поставщик: ФЭБ Гуммиwerk Берлин				
33	MM-Dichtring Lieferant: VEB Gummiwerk Berlin  Муфта, компл.	B 12x22 BVF-N 4122	1		2
34	Kupplung, vollst.  Втулка муфты	8208.070-021	1	1,010	3
35	Kupplungshülse  Дет.муфты	8208.070-021:01	1	0,620	3
36	Kupplungsteil  Втулка пружины	8208.070-021:02	1	0,340	3
37	Federhülse  Нажимная пружина	8208.070-021:03	1	0,010	2
38	Druckfeder  Зубчатка	8208.070-021:04	1	0,010	2
39	Ritzel  Втулка	8208.070-021:05	1	0,030	2
40	Buchse	8208.070-021:06	1	0,010	3





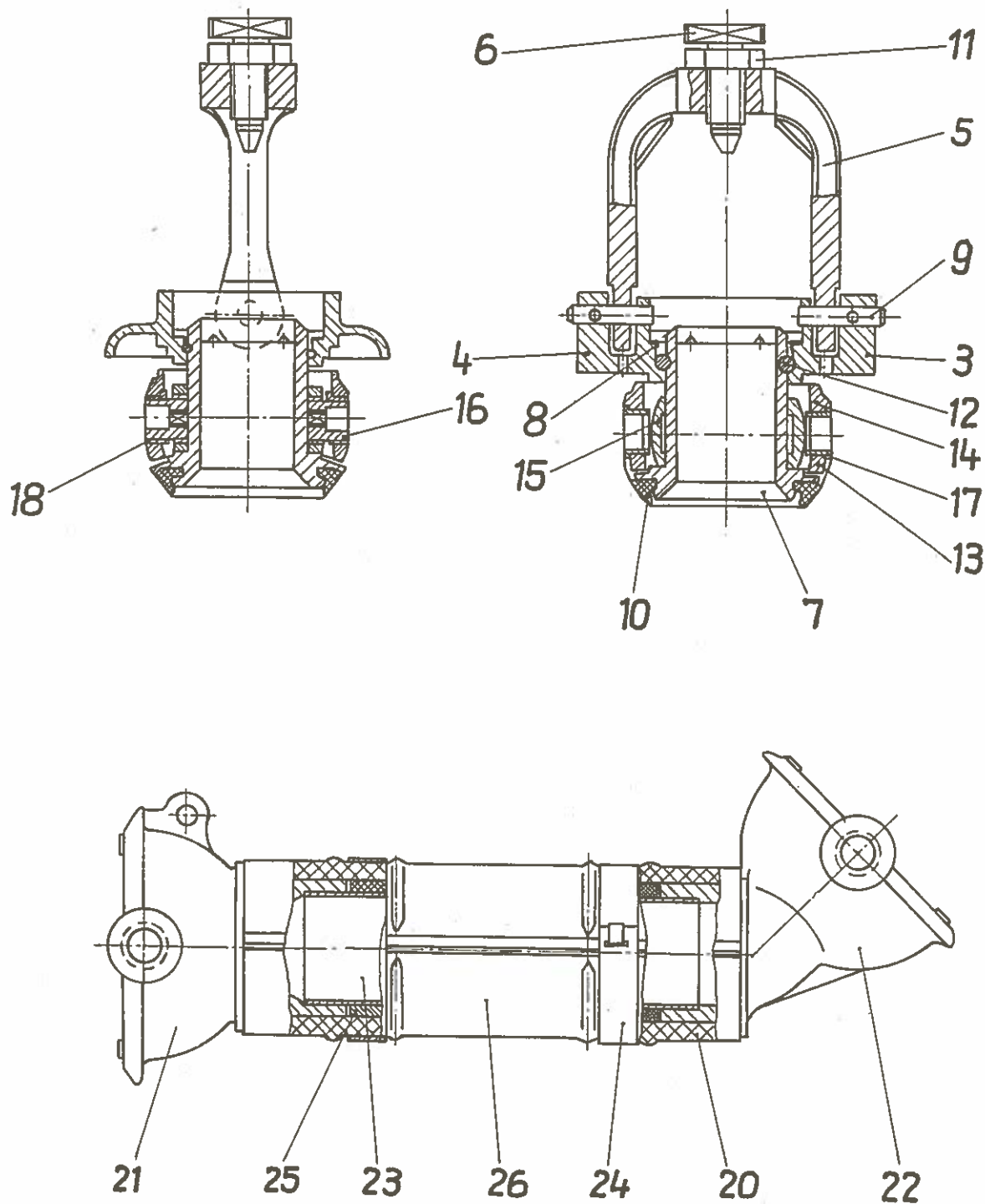


# Рукав паропровода

Группа 28  
Спальн. вагон  
РИЦ Сов. Со.  
1969/70

## Halbkupplung

Gruppe 28  
RIC - Schlafwg.  
SU 1969/70





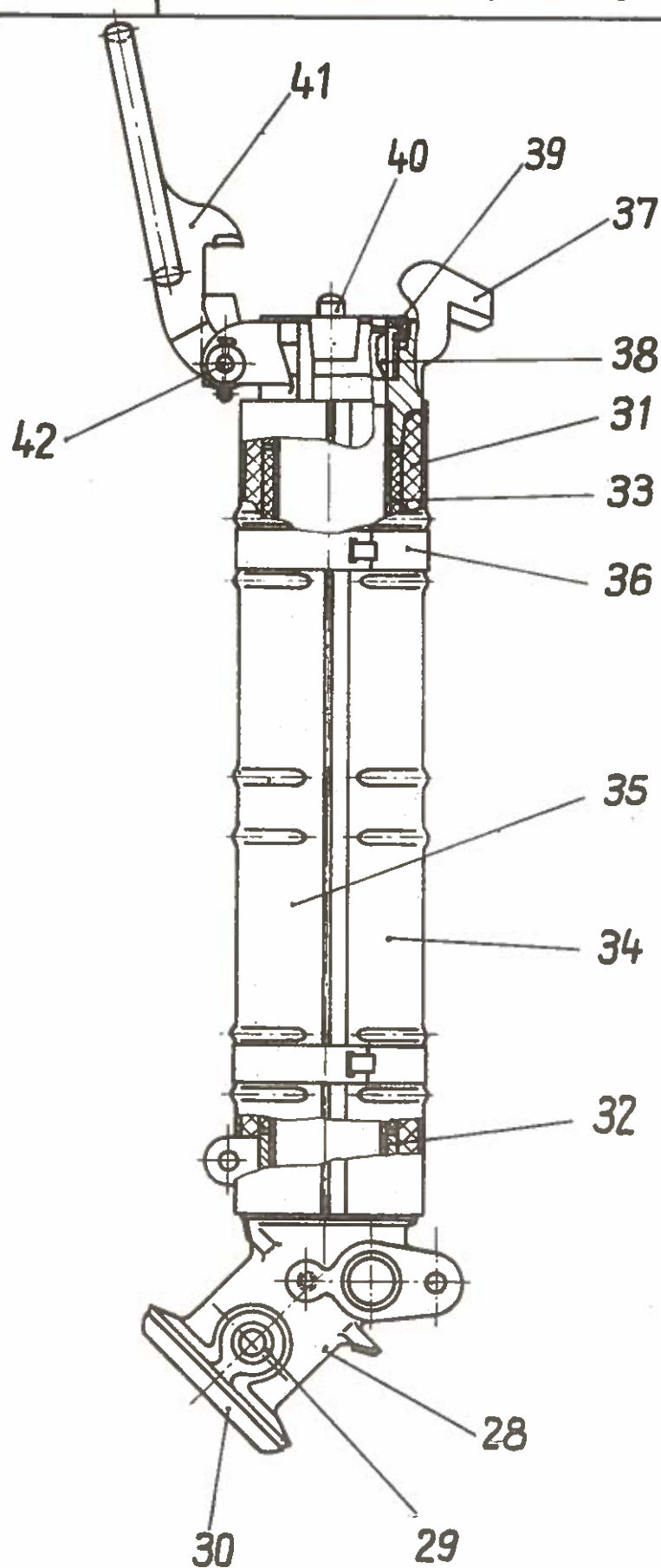


Рукав паропровода

Группа 28  
Спальн. Вагон  
РИЦ Сов. Со.  
1969/70

Halbkupplung

Gruppe 28  
RIC - Schlafwg.  
SU 1969/70





Рукав паропровода

Halbkupplung

Группа 28  
Спальн.вагон  
РИЦ Сов.Со.  
1969/70  
Gruppe 28  
RIC-Schlafw  
SU 1969/70

№ п/п Lfd. Nr.	Наименование Benennung	Номер заказа Bestell-Nr.	шт./ вагон Stck/ Wag.	кг/ шт. kg/ Stck.	зна- шев. Ver- schl.
1	Рукав паропровода Halbkupplung Вентиль спуска во- ды	8202.548	2	14,200	2
2	Entwässerungsventil Головная часть /Сов.Совза/	8202.121	siehe Einzelteil- verzeichnis		
3	Kopfteil, (SU) Соединительная дет.	8202.548-001	2	4,600	3
4	Anschlußstück Скоба	8202.558-001:01	2	1,200	3
5	Bügel 4-х гран. болт	8202.522-001:02	2	0,520	3
6	Vierkantschraube Соединит. дет.	8202.522-001:03	2	0,120	2
7	Verbindungsstück Предохранит.кольцо	8202.537-010:01	2	0,670	3
8	Sicherungsring	8202.550-001:04	2	0,003	2



Рукав паропровода

Группа 28  
Спальн.вагон  
РИЦ Сов.Со.  
1969/70  
Gruppe 28  
RIC-Schlafwg  
SU 1969/70

Halbkupplung

№ п/п Lfd. Nr.	Наименование Benennung	Номер заказа Bestell-Nr.	шт./ вагон Stck/ Wag.	кг/ шт. kg/ Stck.	изна- шив. Ver- schl.	
9	Валик Bolzen Уплотняющее кольцо	8202.537-001:04	4	0,021	3	
10	Dichtring 6-ти гр. гайка	8202.537-001:05	2	0,015	1	
11	Sechskantmutter Распорное кольцо	8202.522-001:04	2	0,030	2	
12	Sprengtring Верхнее колено трубы	8202.550-001:05	2		3	
13	oberes Rohrgelenk Наружное кольцо сочленения трубы	8202.537-011	2	1,600	3	
14	äußerer Rohrgelenk- ring Внутреннее кольцо сочленения трубы	8202.501-101:01	2	1,000	3	
15	innerer Rohrgelenk- ring Цапфа сочленения	8202.537-011:01	2	0,700	3	
16	Gelenkzapfen	8202.501-101:03	4	0,056	3	



Рукаф паропровода

Группа 28  
Спальн.вагон  
РИЦ Сов.Со.  
1969/70

Halbkupplung

Gruppe 28  
RIC-Schlafwg  
SU 1969/70

№ п/п Lfd. Nr.	Наименование Benennung	Номер заказа Bestell-Nr.	шт./ вагон Stck/ Wag.	кг/ шт. kg/ Stck.	изме- нения Ver- schl.
	Втулка				
17	Buchse Втулка	8202.501-101:04	4	0,004	3
18	Buchse Верхняя труба сцепления	8202.501-101:05	4	0,011	3
19	oberes Kupplungsrohr Изоляционный кожух	8202.537-006	2	5,000	3
20	Isoliermantel Верхний корпус соеди- нения	8202.501-002:01	2	0,090	3
21	oberes Gelenkge- häuse Нижний корпус соеди- нения	8202.537-006:01	2	1,900	3
22	unteres Gelenkge- häuse Труба	8202.537-006:02	2	1,900	3
23	Rohr Хомуты	8202.537-006:03	2	0,700	3
24	Schelle	8202.501-002:05	4	0,330	2



Рукав паропровода

Группа 28.  
Спальн.вагон  
РИЦ Сов.Со.  
1969/70

Halbkupplung

Gruppe 28  
RIC-Schlafwg  
SU 1969/70

№№ п/п Lfd. Nr.	Наименование Benennung	Номер заказа Bestell-Nr.	шт. вагон Stck/ Wag.	кг/ шт. kg/ Stck.	зна- чив. Ver- schl.
	Изоляционный кожух				
25	Isoliermantel Верхняя половина предохранительного кожуха	8202.501-002:07	2	0,040	3
26	ob.Schutzmantel- hälfte Нижняя труба муфты сцепления	8202.537-006:05	4	0,142	2
27	unteres Kupplungs- rohr Колено	8202.537-007	2	6,500	3
28	Krümmer Втулка	8202.537-007:01	2	2,250	3
29	Buchse Уплотняющее кольцо	8202.501-101:04	4	0,004	3
30	Dichtring Изоляционный кожух	8202.537-001:05	2	0,015	1
31	Isoliermantel Труба	8202.501-003:01	2	0,140	3
32	Rohr	8202.537-007:03	2	1,370	3



Рукав паропровода

Группа 28  
Спальный ваг  
РИД Сов.Со.

Halbkupplung

Gruppe 28  
RIC-Schlafwg  
SU 1969/70

№ п/п Lfd. Nr.	Наименование Benennung	Номер заказа Bestell-Nr.	шт./ вагон Stck/ Wag.	кг/ шт. kg/ Stck.	изна- шив. Ver- schl.
33	Изоляционный кожух Isoliermantel Нижняя половина защитного кожуха	8202.501-003:04	2	0,090	3
34	unt.Schutzmantel- hälfte Половина защитного кожуха с пазом	8202.537-007:05	2	0,142	2
35	Schutzmantelhälfte mit Schlitz Хомутик	8202.537-007:04	2	0,142	2
36	Schelle Корпус	8202.501-002:05	4	0,330	2
37	Gehäuse Винтовое соединение	8202.537-007:02	2	1,900	2
38	Verschraubung Уплотняющее кольцо	8202.537-002:02	2	0,170	2
39	Dichtring Направляющий штифт	8202.537-002:07	2	0,017	1
40	Führungsstift	8202.537-002:04	2	0,017	2





Рукав паропровода

Группа 28  
Спальн.вагон  
РИЦ Сов.Со.  
1969/70  
Gruppe 28  
RIC-Schlafwg  
SU 1969/70

Halbkupplung

№№ п/п Lfd. Nr.	Наименование Benennung	Номер заказа Bestell-Nr.	шт./ вагон Stck/ Wag.	кг/ шт. kg/ Stck.	изна- шив. Ver- schl.	
41	Запорный крюк Verschlußhaken	8202.537-002:05	2	0,650	2	
42	Валик Bolzen	8202.537-002:06	2	0,014	3	
43	Хомутик Schelle Уплотняющий конус	8202.537-000:02	2	0,110	2	
44	Dichtkegel Болт-цапфа	8202.522-000:01	2	0,020	1	
45	Zapfenschraube Натяжная пружина	8202.501-000:02	8	0,408	2	
46	Zugfeder Тяга	8202.501-000:03	2	0,265	2	
47	Zugstange Подкладка	8202.501-000:04	2	0,042	3	
48	Unterlage Уплотняющий конус	8202.501-000:08	2	0,009	3	
49	Dichtkegel	A 20x90 TGL 32- 641.09	2	0,007	2	-501-

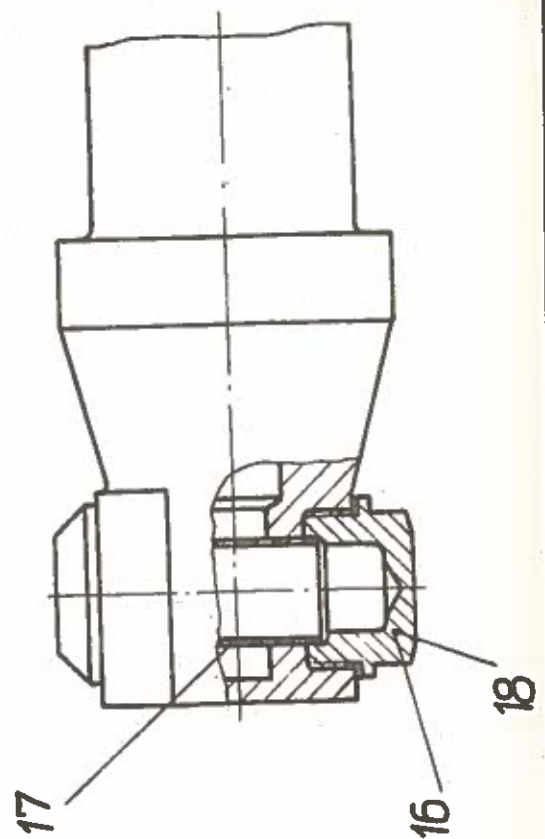
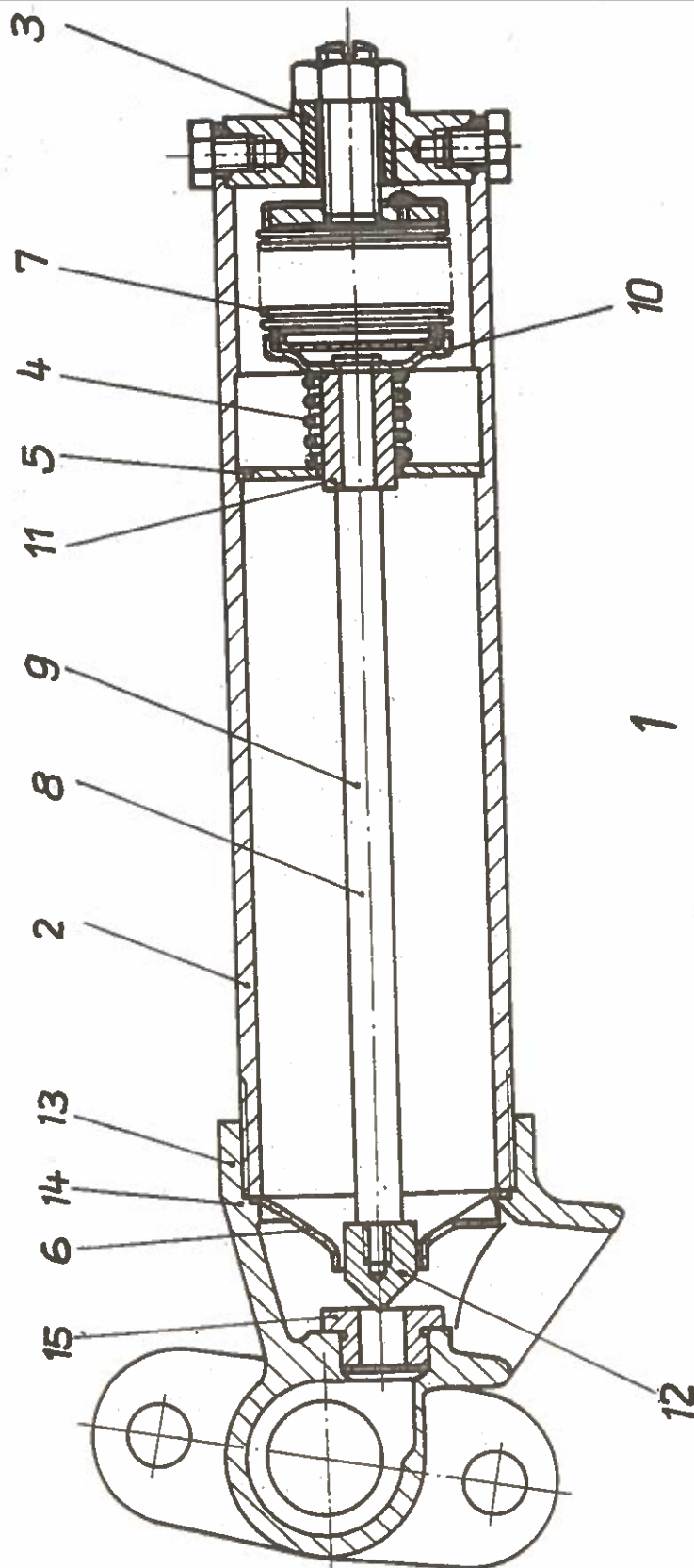


**Вентиль спуска воды**

Группа 28  
Спальн. вагон  
РИЦ Сов. Со.  
1969/70

**Entwässerungsventil**

Gruppe 28  
RIC-Schlafwg.  
SU 1969/70





Вентиль спуска воды

Entwässerungsventil

Группа 28  
Спальн.вагон  
РИЦ Сов.Со.  
1969/70  
Gruppe 28  
RIC-Schlafwg  
SU 1969/70

№№ п/п Lfd. Nr.	Наименование Benennung	Номер заказа Bestell-Nr.	шт./ вагон Stck/ Wag.	кг/ шт. kg/ Stck.	изна- шив. Ver- schl.
	Вентиль спуска воды				
1	Entwässerungsventil	8202.121	2	1,850	2
	Предохранительный кожух				
2	Schutzmantel	8202.121-000:01	2	0,830	2
	Колпак, компл. Karpe, vollst.	8202.121-004	2	0,130	2
	Нажимн-ая пружина				
4	Druckfeder	8202.121-000:03	2	0,006	2
	Крестообразн-ая шайба				
5	Kreuzscheibe	8202.121-000:05	2	0,011	3
	Направляющее кольцо				
6	Führungsring	8202.107-000:03	2	0,015	3
	Пружина, компл.				
7	Federkörper, vollst. Тяга клапана; компл.	8202.121-003	2	0,070	1
8	Ventilstange, vollst.	8202.121-001	2	0,090	3



Вентиль спуска воды

Entwässerungsventil

Группа 28  
Спальн.вагон  
РИЦ Сов.Со.  
1969/70  
Gruppe 28  
RIC-Schlafwg  
SU 1969/70

№ п/п Lfd. Nr.	Наименование Benennung	Номер заказа Bestell-Nr.	шт./ вагон Stck/ Wag.	кг/ шт. kg/ Stck.	зна- шив. Ver- schl.
9	Тяга клапана Ventilstange	8202.121-001:01	2	0,050	3
10	Шайба Scheibe	8202.121-001:03	2	0,012	3
11	Направляющая часть Führungsstück	8202.107-003:02	2	0,020	3
12	Конус клапана Ventilkegel	8202.107-003:03	2	0,010	3
13	Корпус со втулкой Gehäuse mit Buchse	8202.107-002	2	0,620	3
14	Корпус Gehäuse	8202.107-002:01	2	0,600	3
15	Втулка Buchse	8202.107-002:02	2	0,019	2
16	Запорный болт Verschlußschraube	8202.107-005	2	0,070	3