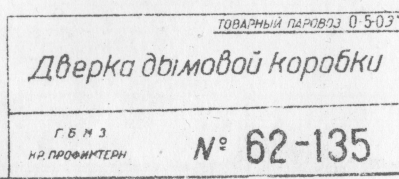


| № детали | Наименование деталей | Кол. шт. на пар. | Теоретич. вес в кг | | Материал | Стандарт |
|----------|--------------------------------|------------------|--------------------|-----------|----------|-------------|
| | | | 1 шт. | на паров. | | |
| 1 | Кольцо | 1 | 4,5 | 4,5 | Ст. 0 | |
| 2 | Проставка-труба—25×3 | 12 | 0,114 | 1,368 | Сталь | ОСТ. 6096/1 |
| 3 | Шпилька 5/8"×85 | 12 | 0,141 | 1,692 | Ст. 2 | ОСТ. 1735 |
| 4 | Гайка черная 5/8" | 12 | 0,044 | 0,528 | Г. жел. | ОСТ. 147 |

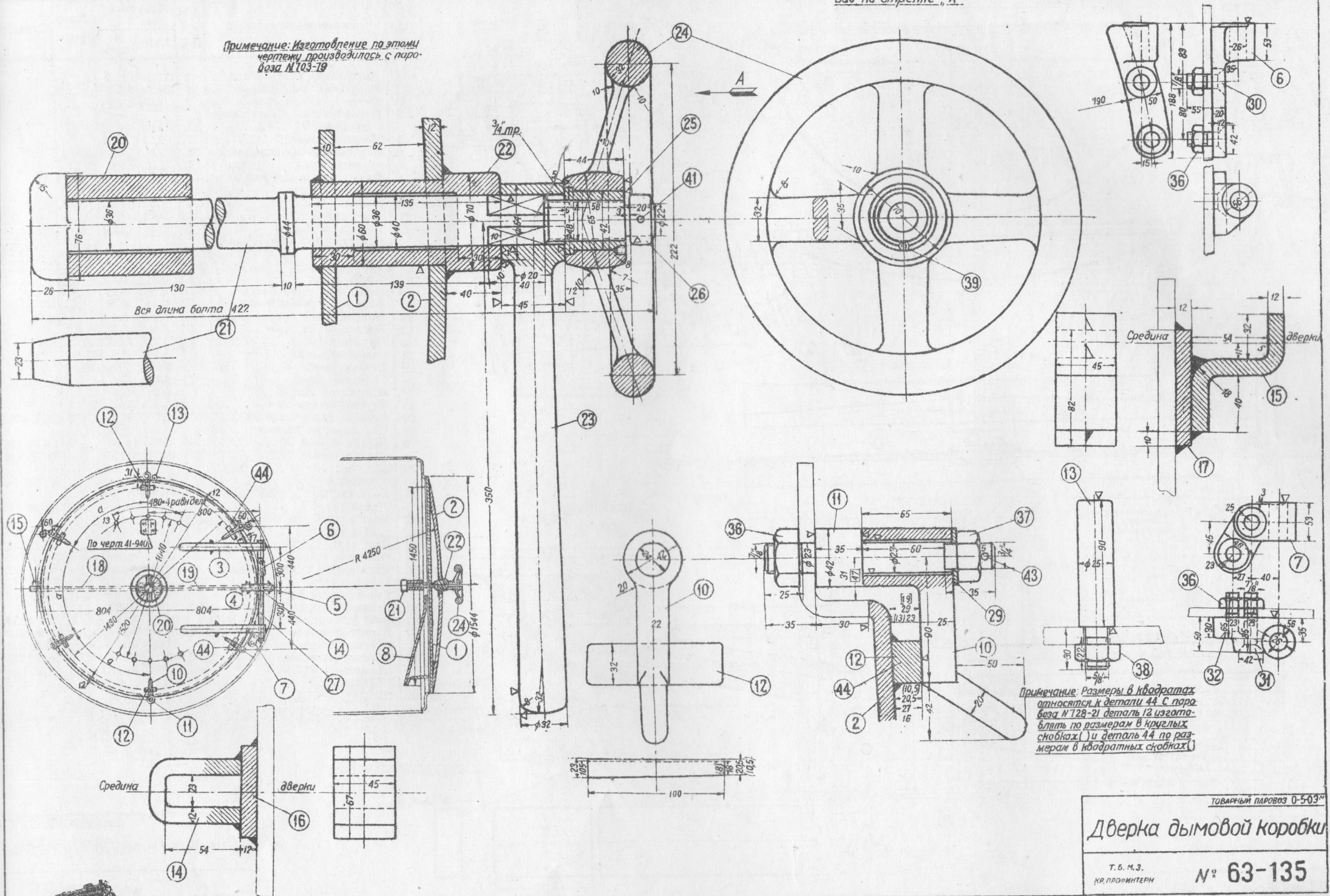
Укрепление рамки шуровочного отверстия

ЗАВОД № 6837

КРАСНОЕ СОРМОВО



Примечание: Изготовление по этому
чертежу производилось с паро-
ваза № 103-19



ТОВАРНЫЙ ПАРОВОЗ 0-5-03^м

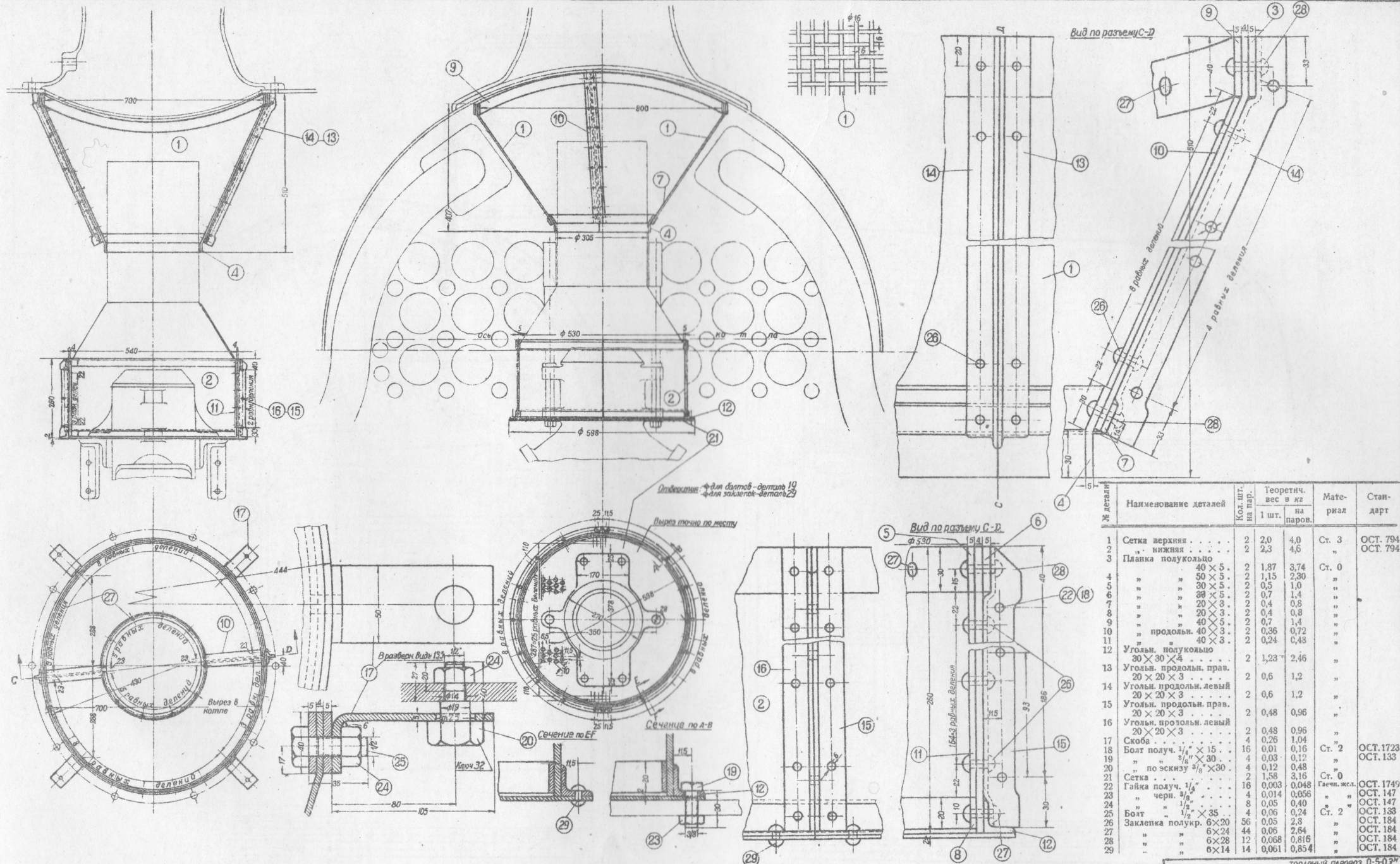
Дверка дымовой коробки

Т. Б. М. З.
КР. ПРОФИТЕРИ

Nº 63-135

— РЕДАКТОР ГЛАВРЕДАКТОРИАТА.

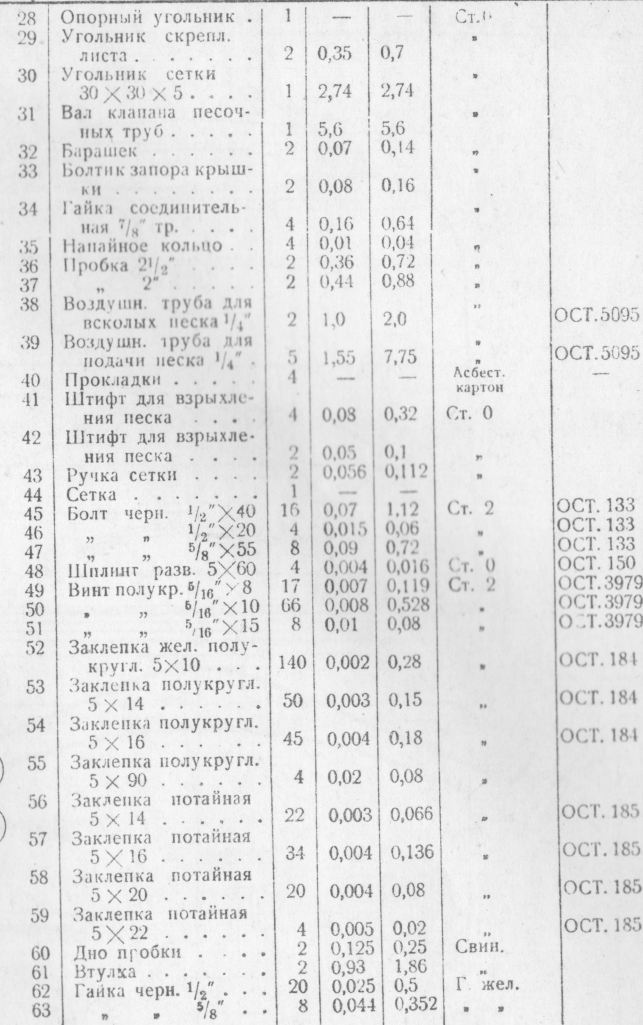
Альбом чертежей паровоза ЭМ 4!



Искроловитель

Г. Б. М. З.
И. П. ПРОФИТЕР

№ 62-140^А



| | | | | | |
|----|---|---|------|------|------|
| 17 | Верхний лист | 1 | 11,4 | 11,4 | Ст.0 |
| 18 | Задн. верхн. сфер. лист | 1 | 7,64 | 7,64 | " |
| 19 | Крышка горлов. пе- сочи. | 1 | 3,54 | 3,54 | " |
| 20 | Дно песочницы . . . | 1 | 11,2 | 11,2 | " |
| 21 | Задний наклон. лист | 1 | 9,13 | 9,13 | " |
| 22 | Передн. " " " | 1 | 9,13 | 9,13 | " |
| 23 | Лист изолир. от су- хопар. | 1 | 15,0 | 15,0 | " |
| 24 | Подклепка изолир. листа | 1 | 5,0 | 5,0 | " |
| 25 | Общая подклепка обшивки | 1 | 8,0 | 8,0 | " |
| 26 | Подклепка опорн. уголка | 1 | 5,8 | 5,8 | " |
| 27 | Угольник горловины 30 × 30 × 5 . . . | 1 | 3,0 | 3,0 | " |

Nº 16-295^A