

WinTrack 3D-Modelle
Ergänzungs-CD
Teil 10

Inhalt

Inhalt der CD Teil 10


Tunnel	3
Signale	3
Bahnhöfe groß	4
Bahnhöfe mittel	5
Bahnhöfe klein	5
S-Bahn, Bahnsteige	5
Lokschuppen	6
Betriebswerk	7
Bahntechnische Anlagen	7
Fabriken, Handel, Gewerbe	8
Lagerhäuser, Güterschuppen	13
Mehrstöckige Gebäude	13
Kirchen, Kapellen	17
Einfamilien-, Siedlungshäuser	17
Dorf	19
Ausgestaltung	19
Brücken	22
Leuchten	22
Bäume, Büsche	23
Lokomotiven	23
Wägen	25
Straßenverkehr	28


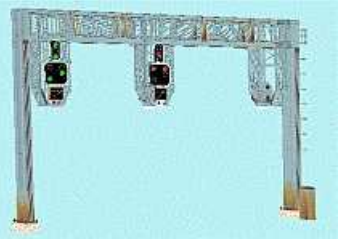
Inhalt der CD Teil 10

Tunnel


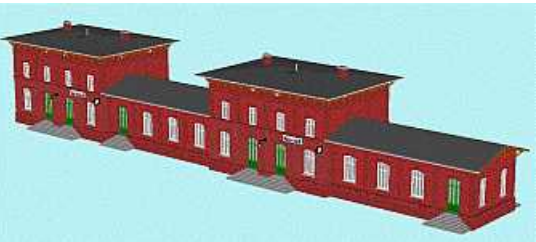



	1TunnelTT	Tunnelportal 1-gleisig (TT:No48071)
---	-----------	---

Signale

	Signal El1	Ausschaltsignal
	Signal El1v	Ausschaltsignal erwarten
	Signal El2	Einschaltsignal
	Signal El3	Bügel ab-Ankündesignal
	Signal El4	Bügel ab-Signal
	Signal El5	Bügel an-Signal
	Signal El6	Halt für Fahrzeuge mit gehobenem Stromabnehmer
	Signal El7	Schaltsignal Fahrstrom unterbrechen
	L-Tafel	Läutetafel
	P-Tafel	Pfeiftafel
	LP-Tafel	Läute- und Pfeiftafel
	Signal Sh2	Signal Sh2: Schutzhalt
	SBBVr1	Licht-Vorsignal der SBB

	SBBHplVr1	Licht-Haupt und Vorsignal HplVr1 der SBB
	SignBrSBB	Signalbrücke SBB PGA:77.5mm





Bahnhöfe groß

	Wittenburg	Bahnhof Wittenburg (TT:Au13328)
	Neustadt	Bahnhof Neustadt (TT:Au13329)
	Friedenthal	Bahnhof Friedenthal für Baugröße TT (TT:F293006)
	Radeburg H0	Bahnhof Radeburg Für Baugröße H0 (H0:Au11329)
	Feldafing	Bahnhof Feldafing (H0:Ki39366)

Bahnhöfe mittel


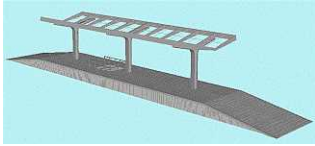
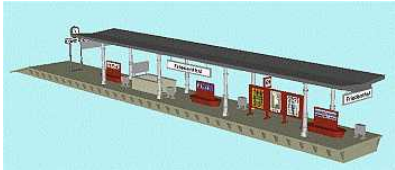

	Fürstenberg	Bahnhof Fürstenberg (H0:Ki39367)
---	-------------	--

Bahnhöfe klein



	Altmittweida	Bahnhof Altmittweida (TT:Au13231)
	Bergedorf	Alter Bahnhof Bergedorf
	Reichelsheim	Bahnhof Reichelsheim (H0:Ki39492)
	Grafenau	Bahnhof Grafenau EG

S-Bahn, Bahnsteige

	BStgl9 m.D	Bahnsteig PGA=88mm (TT:Au13221)
---	------------	---------------------------------------


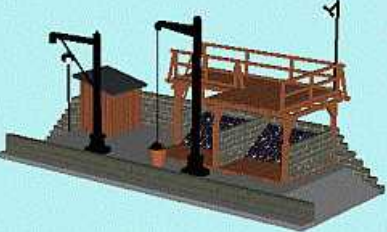

	BStg19 o.D	Bahnsteig ohne Überdachung PGA=88mm (TT:Au42573)
	BStg20 Mi	Bahnsteig Mittelteil L=220mm, B=58mm (TT:F293019)
	BStg20 E	Bahnsteig Endstück L=80mm, B=58mm (TT:F293019)
	BStg21 Mi	Bahnsteig Mittelteil L=300mm, B=48mm (TT:F293020)
	BStg21 E	Bahnsteig Endstück L=115mm, B=48mm (TT:F293020)
	BStgSperre	Bahnsteigsperre (H0:Au11337)

Lokschuppen



	LS 1stTT	Lokschuppen 1-ständig (TT:Au13286)
	LS H03 2-st	Lokschuppen 2-st für SchmalspBahn PGA 43mm (H0:Au11353)
	ÜKr LS H03	Überladekran zum Lokschuppen für SchmalspBahn (H0:Au11353)
	LS 1st	Lokschuppen 1st (H0:Ki39307)
	LS Eschbr	Lokschuppen Eschbronn 1st (H0:Ki39436)

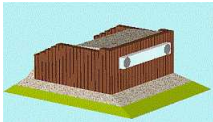


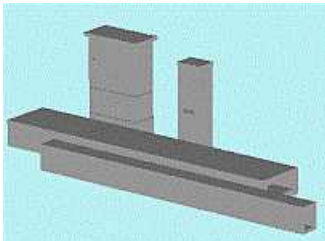

	LS 2stN3	Lokschuppen 2-ständig PGA: 30mm (N:Ki37943)
---	----------	--

Betriebswerk

	WaTu 12	Wasserturm (TT:Au13218)
	WaTu 12PS	Pumpstation zum Wasserturm (TT:Au13218)
	Kohle 5	Bekohlung mit Wasserkran (H0:Au13291)
	BekKran02	Bekohlungskran







Bahntechnische Anlagen


	Toilette 1	Bahnhofstoilette (H0:Au11336)
	Rampe3 ges	Laderampe gesamt (H0:Au11348)
	Rampe3 Mi	Laderampe Mittelstück (H0:Au11348)
	Rampe3 Steig	Laderampe Steigungsstück (H0:Au11348)
	Rampe3 End	Laderampe Endstück (H0:Au11348)
	Rampe3 Mi/G	Laderampe Mittelstück mit

		Viehgatter (H0:Au11348)
	Prellbock	Prellbock (TT:Au41365)
	SchrAnlgT1	Schrankenanlage -Streckenwärter- Haus- (H0:Au11345)
	SchrAnlgT2	Schrankenanlage -Schrankenteil- (H0:Au11345)
	SchrAnlgT3	Schrankenanlage -Gleisfüllstück- (H0:Au11345)
	BÜ unbesch	Bahnübergang unbeschränkt (nach H0:F120174)
	SchalTk gr	SchalTkasten, groß (H0:Au41620)
	SchalTk kl	SchalTkasten, klein (H0:Au41620)
	Kabelk br	Kabelkanal, breit (H0:Au41620)
	Kabelk schm	Kabelkanal, schmal (H0:Au41620)
	KaltentalA	Wärterhaus Kaltental (H0:Ki39320)
	KaltentalB	Nebengebäude zum Wärterhaus Kaltental (H0:Ki39320)



Fabriken, Handel, Gewerbe

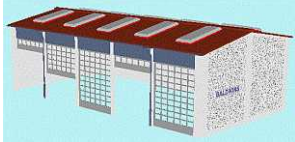

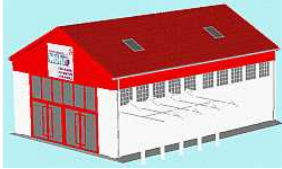
	ProdGeb	Produktionsgebäude (H0:Au11423)
---	---------	------------------------------------

	Werkhalle	Werkhalle (H0:Au11422)
	Werktor	Werktor (H0:Au11421)
	Gaswerk H0	Gaswerk für Baugröße H0 (H0:Au12244)
	Gaswerk TT	Gaswerk für Baugröße TT (TT:Au12244)
	Gasom H0	Gasometer für Baugröße H0 (H0:Au12245)
	Gasom T	Gasometer für Baugröße TT (TT:Au12245)
	SiloturmH0	Siloturm zur Fabrikhalle (H0:Ki9793)
	FabrHalleT T	Fabrikhalle für Baugröße TT (H0:Ki3700)
	SiloturmTT	Siloturm zur Fabrikhalle (H0:Ki3700)
	SpanCo T1	Holzhandel Span & Co - Lagerhalle- (H0:Au11353)
	SpanCo T2	Holzhandel Span & Co - Blockhütte- (H0:Au11353)
	SpanCo T3	Holzhandel Span & Co -Tor- (H0:Au11353)
	SpanCo T4	Holzhandel Span




		& Co - Werbetafel- (H0:Au11353)
	SpanCo T5	Holzhandel Span & Co -Steg- (H0:Au11353)
	SpanCo T6	Holzhandel Span & Co - Brettersta- pel 1- (H0:Au11353)
	SpanCo T7	Holzhandel Span & Co - Brettersta- pel 2- (H0:Au11353)
	SpanCo T8	Holzhandel Span & Co - Balkensta- pel 1- (H0:Au11353)
	SpanCo T9	Holzhandel Span & Co -Balkensta- pel 2- (H0:Au11353)
	WSG1V1H0	Reparaturwerksta tt Geb 1 ohne Anbau für Baugröße H0 (H0:Au12344)
	WSG1V1TT	Reparaturwerksta tt Geb 1 ohne Anbau für Baugröße TT (TT:Au12344)
	WSG1V2H0	Reparaturwerksta tt Geb 1 mit Anbau für Baugröße H0 (H0:Au12344)
	WSG1V2TT	Reparaturwerksta tt Geb 1 mit Anbau für Baugröße TT (TT:Au12344)
	WSGeb2H0	Reparaturwerksta tt Geb 2 für Baugröße H0 (H0:Au12344)
	WSGeb2TT	Reparaturwerksta tt Geb 2 für Baugröße TT (TT:Au12344)
	WSGeb3H0	Reparaturwerksta tt Müllbehälter für Baugröße H0 (H0:Au12344)

	WSGeb3TT	Reparaturwerkstatt Müllbehälter für Baugröße TT (TT:Au12344)
	Werkstatt2	Werkstatt (H0:No66404)
	20ftCont 04	20-Fuß-Container Bene
	20ftCont 05	20-Fuß-Container CMB
	20ftCont 06	20-Fuß-Container Evergreen
	20ftCont 07	20-Fuß-Container ÖBB
	40ftCont02	40-Fuß-Container „ÖBB1“
	40ftCont03	40-Fuß-Container „HAPAG-Lloyd“
	40ftCont04	40-Fuß-Container „Hanjin“
	40ftCont05	40-Fuß-Container „P&O“

	43ftCont01	43-Fuß-Container „Warsteiner“
	45ftCont01	45-Fuß-Container „DHL“
	45ftCont02	45-Fuß-Container „Gartner“
	45ftCont03	45-Fuß-Container „Hamburg Süd“
	45ftCont04	45-Fuß-Container „Van Dieren“
	Gärt3 WHH0	Gärtnerei -Wohnhaus- für Baugröße H0 (H0:Au12235)
	Gärt3 WHTT	Gärtnerei -Wohnhaus- für Baugröße TT (TT:Au12235)
	Gärt3 GHH0	Gärtnerei -Gewächshaus- für Baugröße H0 (H0:Au12235)
	Gärt3 GHTT	Gärtnerei -Gewächshaus- für Baugröße TT (TT:Au12235)
	Gärt3 HHH0	Gärtnerei -Heizhaus- für Baugröße H0 (H0:Au12235)
	Gärt3 HHTT	Gärtnerei -Heizhaus- für Baugröße TT (TT:Au12235)






	FzHalle	Fahrzeughalle (H0:Ki39212)
	Schotterw2	Schotterwerk Steinerwerk (N:Ki37226)
	GetrMarkt	Getränkemarkt (H0:Ki39215)





Lagerhäuser, Güterschuppen

	GS 12T1	Güterschuppen ohne Büroanbau (TT:Au13219)
	GS 12T2	Büroanbau zum Güterschuppen (TT:Au13219)
	GS13H0	Ländlicher Güterschuppen (Bauweise: Verputzte Mauern)
	GS14H0	Ländlicher Güterschuppen (Klinkerbauweise)
	GS15	Güterschuppen Oberzeisel (H0:Ki39306)

Mehrstöckige Gebäude

	Klinik ges	St. Marien Klinik (N:Au14466)
	Klinik GebA	St. Marien Klinik Gebäude A (N:Au14466)
	Klinik GebB	St. Marien Klinik Gebäude B (N:Au14466)

	Klinik GebC	St. Marien Klinik Gebäude C (N:Aul4466)
	Klinik GebD	St. Marien Klinik Gebäude D (N:Aul4466)
	Klinik GebE	St. Marien Klinik Gebäude E (N:Aul4466)
	MFH H0	Mehrfamilienhaus für Baugröße H0 (H0:Aul2236)
	GarMFH H0	Garage zum Mehrfamilienhaus für Baugröße H0 (H0:Aul2236)
	MFH TT	Mehrfamilienhaus für Baugröße TT (TT:Aul2236)
	GarMFH TT	Garage zum Mehrfamilienhaus für Baugröße TT (TT:Aul2236)
	MFH 2	Wohnhaus (H0:No66602)
	MFH 3	Wohnhaus (H0:No66600)
	MetzGasth	Metzgerei mit Gasthaus (H0:No66604)
	ApothekeH0	Apotheke für Baugröße H0 (H0:Aul2269)
	ApothekeTT	Apotheke für Baugröße TT (TT:Aul2269)

	Bfstr 1H0	Wohnhaus Bahnhofstraße 1 für H0 (H0:Aul2343)
	Bfstr 1TT	Wohnhaus Bahnhofstraße 1 für TT (TT:Aul2343)
	Hochhs2H0	Hochhaus für Baugröße H0 (H0:exF905)
	Hochhs2TT	Hochhaus für Baugröße TT (TT:exF905)
	Hochhs2N	Hochhaus für Baugröße N (N:exF905)
	Hochhs3H0	Geschäftshaus Helvetia-Hochhaus für Baugröße H0 (H0:exF926)
	Hochhs3TT	Geschäftshaus Helvetia-Hochhaus für Baugröße TT (TT:exF926)
	VerwGeb V1	Verwaltungsgeb. Variante 1; 1 OG mit Dachgauben (H0:Aul1424)
	VerwGeb V2	Verwaltungsgeb. Variante 2; 1 OG ohne Dachgauben (H0:Aul1424)
	VerwGeb V3	Verwaltungsgeb. Variante 3; 2 OG mit Dachgauben (H0:Aul1424)
	VerwGeb V4	Verwaltungsgeb. Variante 4; 2 OG ohne Dachgauben (H0:Aul1424)
	VerwGeb V5	Verwaltungsgeb. Variante 5; 3 OG mit Dachgauben (H0:Aul1424)
	VerwGeb V6	Verwaltungsgeb. Variante 6; 3 OG ohne Dachgauben (H0:Aul1424)








	Hotel Prag	Hotel „Stadt Prag“ (TT:F293052)
	Mod StWhs	Modernes Stadt-wohnhaus (H0:F906)
	Post 7	Postamt (H0:Ki38824)
	Görlitz1A	Hofapotheke in Görlitz Gebäude A (H0:Ki38386)
	Görlitz1B	Hofapotheke in Görlitz Gebäude B (H0:Ki38386)
	Hochhs4	Hochhaus (N:Ki37120)
	BrauGastst	Brauerei-gaststätte (H0:Ki38197)
	Landsitz	Kleiner Landsitz

Kirchen, Kapellen

	Sertig N	Dorfkirche Sertig (N:Ki37031)
---	----------	-------------------------------------



Einfamilien-, Siedlungshäuser

	SiedlHs14	Siedlungshaus (N:Au14454)
	EFH 38H0	Wohnhaus mit Garage für Baugröße H0 (H0:Au12222)
	EFH 38TT	Wohnhaus mit Garage für Baugröße TT (TT:Au12222)
	EFH 39	Wohnhaus mit Garage H0:Au12222)
	EFH 40	Einfamilien- Wohnhaus (TT:F293041)
	Sybille H0	Haus Sybille für Baugröße H0 (H0:Au12223)
	Sybille TT	Haus Sybille für Baugröße TT (TT:Au12223)
	Elke H0	Haus Elke für Baugröße H0 (H0:Au12237)
	Elke TT	Haus Elke für Baugröße TT (TT:Au12237)

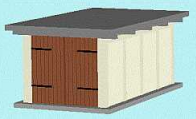

	Carmen H0	Haus Carmen für Baugröße H0 (H0:Au12246)
	Carmen TT	Haus Carmen für Baugröße TT (TT:Au12246)
	FachwHs5H0	Kleines Fachwerkhaus (H0:F130218)
	FachwHs5TT	Fachwerkhaus (TT:F293049)
	Hs iB 08H0	Rohbau- siedlungshaus für Baugröße H0 (H0:Au12215)
	Hs iB 08TT	Rohbau- siedlungshaus für Baugröße TT (TT:Au12215)
	Hs iB 09H0	Rohbau- siedlungshaus für Baugröße H0 (H0:Au12215)
	Hs iB 09TT	Rohbau- siedlungshaus für Baugröße TT (TT:Au12215)
	Whs Mans	Wohnhaus mit Mansarde (H0:Ki38160)
	Whs m. Erker	Wohnhaus mit Erker (H0:Ki38162)
	Whs Giebel	Wohnhaus mit Giebelausbau (H0:Ki38164)
	Whs Walmd	Wohnhaus mit Walmdach (H0:Ki38166)







	Whs m. Anb.	Wohnhaus mit Anbau (H0:Ki38168)
	EFH 41	Einfamilienhaus Untere Aue (H0:Ki38721)
	EFH 42	Ländliches Haus Mit Vorgarten (H0:Ki38163)
	WHs 9 HG	Eisenbahnerwohn- haus - Hauptgebäude- (H0:Ki39315)
	WHs 9 NG	Eisenbahnerwohn- haus - Nebengebäude- (H0:Ki39315)



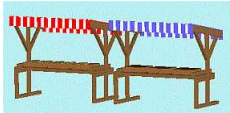
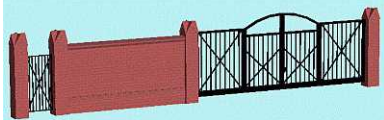


Dorf



	Scheune1	Scheune 1 aus Scheunenset (H0:No66704)
	Scheune2	Scheune 2 aus Scheunenset (H0:No66704)
	Hof4 TT	Bauernhof (TT:F293061)
	Silo Hof4	Siloturm zum Bauernhof (TT:F293061)

Ausgestaltung

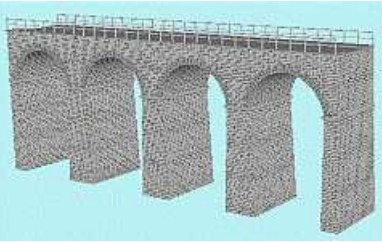


	FTeilGarTT	Fertigteilgarage (TT:Au13331)
	Kiosk 6H0	Zeitungskiosk für Baugröße H0 (H0:Au12340)
	TelzelleH0	Telefonzelle zum Zeitungskiosk

		für Baugröße H0 (H0:Au12340)
	Kiosk 6TT	Zeitungskiosk für Baugröße TT (TT:Au12340)
	TelzelleTT	Telefonzelle zum Zeitungskiosk für Baugröße TT (TT:Au12340)
	BahnShopH0	Modellbahnshop Für Baugröße H0 (H0:Au99051)
	BahnShopTT	Modellbahnshop Für Baugröße TT (TT:Au99051)
	A-Turm3TT	Aussichtsturm für TT (TT:Au13279)
	Feldscheune	Feldscheune (TT:Au13292)
	Schreb5	Laube 1 aus Schrebergarten-Set (H0:No66804)
	Schreb6	Laube 2 aus Schrebergarten-Set (H0:No66804)
	Schreb7	Laube 3 aus Schrebergarten-Set (H0:No66804)
	WEHaus05	Bungalow für H0 (H0:Au12339)
	WEHaus06	Bungalow für TT (TT:Au12339)
	SchaukelH0	Schaukel zum Bungalow für H0 (H0:Au12339)
	SchaukelTT	Schaukel zum Bungalow für TT (TT:Au12339)
	Trafo 4H0	Traföhäuschen A für Baugröße H0 (H0:Au12261)
	Trafo 4TT	Traföhäuschen A für Baugröße TT (TT:Au12261)

	Trafo 5H0	Trafohäuschen B für Baugröße H0 (H0:Au12261)
	Trafo 5TT	Trafohäuschen B für Baugröße TT (TT:Au12261)
	Arkade5	Arkadenmauer L=384mm H=100mm
	Arkade5A	Arkadenmauer L=92mm H=100mm
	Steinmauer	Steinmauer (TT:No48054)
	Stützmauer	Stützmauer (TT:No48056)
	Arkadenm.	Arkadenmauer (TT:No48058)
	Stand 03	Marktstand 03 (H0:Au11352)
	Stand 04	Marktstand 04 (H0:Au11352)
	Einfri T1	Einfriedung -Tor- (H0:Au42622)
	Einfri T2	Einfriedung -Tür- (H0:Au42622)
	Einfri T3	Einfriedung -Pfeiler- (H0:Au42622)
	Einfri T4	Einfriedung -Mauerstück L=56mm- (H0:Au42622)
	Souvenirst	Souvenirstand (H0:Au11352)
	Imbissstand	Imbissstand (H0:Au11352)
	Wohncont1	Wohncontainer, weiß (H0:Ki38627)
	Wohncont2	Wohncontainer, gelb (H0:Ki38627)
	Wohncont3	2 Wohncontainer, gestapelt (H0:Ki38627)

	StM/RiTurm	Stadtmauer mit Ringturm (H0:Ki38915)
	Ponton	Ponton für Schüttgüter oder Container (H0:Ki38524)

Brücken

	Viadukt H0	Eisenbahnbrücke Für Baugröße H0 L=412mm H=151mm (H0:Au11344)
	Viadukt TT	Eisenbahnbrücke Für Baugröße TT L=412mm H=151mm (TT:Au11344)
	klStrBr H0	Kl. Straßenbrücke für Baugröße H0 L=206mm H=53mm (H0:Au41589)
	klStrBr TT	Kl. Straßenbrücke für Baugröße TT L=206mm H=53mm (TT:Au41589)
	Holzsteg	Holzsteg L(H0)=116mm






Leuchten







	PLAttr V1	Peitschenlampen-Attrappe (H0:Au41621)
	PLAttr V2	Peitschenlampen-Attrappe (Mauerbefestigung) (H0:Au41621)







Bäume, Büsche

	Busch04	Busch 04
	Busch05	Busch 05



Lokomotiven











	BR64 DB	Tenderlokomotive BR 64 DB
	MaK 2000	Diesellokomotive Vossloh G 2000
	EP 3	Elektrolokomotive EP 3 (später E 36)
	BR103lgV1	Elektrolokomotive BR 103 mit langen Fahrständen weinrot/beige
	BR151 vrot	Elektrolokomotive BR 151 DB Cargo verkehrsrot









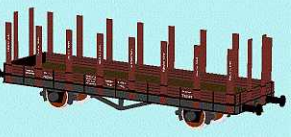
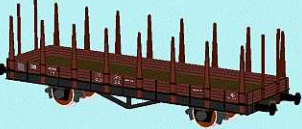
		BR151 RAIL	Elektrolokomotive BR 151 DB Railion verkehrsrot
		BR E75	Elektrolokomotive BR E75 blaugrau
		BR1016ÖBB	Elektrolokomotive BR1016 ÖBB, verkehrsrot
		BR189 vr	Elektrolokomotive BR189 verkehrsrot
		BR189 Rail	Elektrolokomotive BR189 verkehrsrot Railion
		Re474 SBB	Elektrolokomotive Re474 SBB
		Re484 SBB	Elektrolokomotive Re484 SBB


	ET18501	Elektrischer Triebwagen ET18501
	GHE T1	Triebwagen 1 der GHE (Spurweite H0m)
	FelldbLok02	Feldbahnlok
	DHG500 RAG	Diesellokomotive DHG 500 der RAG
	MaK G1206	Diesellokomotive Mak G 2106
	EP 3	Elektrolokomotiv e EP 3 (später E 36)

Wägen


	NVWg 2.Klvr	Nahverkehrswagen Bn447.4 2.Klasse
	NVWg1/2.Kl vr	Nahverkehrswagen Bn417.4 1/2.Klasse



		NVStWgKarl	Nahverkehrs- Steuerwagen Karlsruher Art
		IRWg 1.Kl	Interregiowagen 1. Klasse LüP: 303mm
		IRWg 2.Kl	Interregiowagen 2. Klasse LüP: 303mm
		IRWgBistro	Interregiowagen BistroCafé LüP: 303mm
		OGwEaosDB	Offener Güterwagen Eaos der DB
		OGwEaosSBB	Offener Güterwagen Eaos der SBB
		Eanos ubel	Offener Güterwagen Eanos der DB unbeladen
		Eanos bel	Offener Güterwagen Eanos der DB Mit Holz beladen
		OGw Karlsru.	Offener Güterwagen „Karlsruhe“
		GedGw6	Gedeckter Güterwagen ALAK (H0:Mä48160)
		SchWWg4	Großraum-Schiebe- wand- wagen Habbins der ÖBB

	FeldbWg01	Feldbahnwagen (Spur H0e)
	FeldbWg02	Feldbahnwagen (Spur H0e)
	ICWg Bvmz	Intercitywagen Bvmz185 LüP: 303mm
	ICWg Avmz	Intercitywagen Avmz107 LüP: 303mm
	ICWg Bpmz	Intercitywagen Bpmz293 LüP: 303mm
	ICWg Apmz	Intercitywagen Apmz117 LüP: 303mm
	ICWg ARMzA	Intercity-Restau- rantwagen ARMz211 LüP: 316mm
	ICWg ARMzB	Intercity- Restaurantwagen ARMz211 LüP: 316mm
	GedGw7	Gedeckter Güterwagen Gklm191 (G 10) der DB
	Rungenwg3	Rungenwagen Kklm 431 der DR
	Rungenwg4	Rungenwagen Kklm 431 der DB

	FalnsDB	Selbstentlade-Wagen Falns der DB
	FalnsRAG1	Selbstentlade-Wagen Falns der RAG Version 1
	FalnsRAG2	Selbstentlade-Wagen Falns der RAG Version 2
	FalnsRAG3	Selbstentlade-Wagen Falns der RAG Version 3
	FalnsRAG4	Selbstentlade-Wagen Falns der RAG Version 4

Straßenverkehr

	Vz114	Verkehrsz 114 Rutschgefahr bei Nässe oder Schmutz
	Vz120	Verkehrsz 120 Verengte Fahrbahn
	Vz125	Verkehrsz 125 Gegenverkehr
	Vz131	Verkehrsz 131 Lichtzeichenanlage
	Vz133-10	Verkehrsz 133-10 Fußgänger
	Vz136-10	Verkehrsz 136-10 Kinder
	Vz209-20	Verkehrsz 209-20 Vorgeschr. Fahrt-richtung rechts
	Vz211-20	Verkehrsz 211-20 Vorgeschr. Fahrt- richtung: hier rechts
	Vz222-20	Verkehrsz 222-20 Vorgeschr. Fahrt-richtung rechts vorbei
	Vz239	Verkehrsz 239 Gehweg
	Vz242	Verkehrsz 242 Beginn eines Fußgängerbereichs
	Vz243	Verkehrsz 243 Ende eines Fußgängerbereichs
	Vz260	Verkehrsz 260

		Verbot für Kfz aller Art
	Vz264	Verkehrsz 264 Tatsächliche Breite
	Vz265	Verkehrsz 265 Tatsächliche Höhe
	Vz272	Verkehrsz 272 Verbot des Wendens
	Vz280	Verkehrsz 280 Ende des Überholverbots für Kfz aller Art
	Vz282	Verkehrsz 282 Ende aller Streckenverbote
	Vz325	Verkehrsz 325 Beginn eines verkehrsberuhigten Bereichs
	Vz326	Verkehrsz 326 Ende eines verkehrsberuhigten Bereichs
	Vz350-10	Verkehrsz 350-10 Fußgängerüberweg
	Vz357	Verkehrsz 357 Sackgasse
	Vz363	Verkehrsz 363 Polizei
	Vz201	Verkehrsz 201 Andreaskreuz
	Vz201mL	Verkehrsz 201 Andreaskreuz mit Warnblinklicht
	Pfeil li	Straßenmarkierung: Abbiegepfeil links
	Pfeil ger	Straßenmarkierung: Abbiegepfeil gerade
	Pfeil re	Straßenmarkierung: Abbiegepfeil rechts
	Pfeil ger-li	Straßenmarkierung: Abbiegepfeil gerade und links
	Pfeil li-re	Straßenmarkierung: Abbiegepfeil links und rechts

	Pfeil ger-re	Straßenmarkierung: Abbiegepfeil gerade und rechts
	BusHalt6	Buswartehäuschen (TT:Au13330)
	Porsche ge	Porsche 911 Targa Gelb
	Porsche rt	Porsche 911 Targa rot
	Porsche Cgn	Porsche 911 Coupé grün
	Porsche Cbl	Porsche 911 Coupé blau
	Porsche Pol	Porsche 911 Polizei
	BMW 1802	BMW 1802
	BMW 1602	BMW 1602
	BMW Alpina	BMW 2002 Alpina
	BMW Tour1	BMW 2002 Touring Pastellblau
	BMW Tour2	BMW 2002 Touring coloradogelb
	CitaroGMVV 1	Gelenkbus CitaroG Mercedes-Benz MVV

		CitaroMVV	Linienbus Citaro Mercedes-Benz O530 MVV
		Diplomat	Opel Diplomat
		Admiral	Opel Admiral
		Kapitän	Opel Kapitän